

Universidad de Navarra
Información económica
Curso 2006-2007



Universidad de Navarra
Información económica
Curso 2006-2007



Universidad
de Navarra

Sumario

La Universidad de Navarra	
Finalidad y contenido de esta información	3
Una institución con personalidad propia	3
Órganos de gobierno	4
Campus y centros	4
Criterios de gestión económica	4
Síntesis de las cuentas anuales auditadas	5
Actividad de las entidades colaboradoras	6

Actividad académica	
Docencia	10
Becas y otras ayudas para alumnos de grado	14
Investigación	15
Otras actividades	18

IESE	19
-------------	----

Clínica Universitaria de Navarra	23
---	----

Campus	29
---------------	----

Financiación global de las actividades	
En resumen	32

Cuentas anuales auditadas de la Universidad de Navarra	33
---	----

Finalidad y contenido de esta información

Estas páginas sitúan los datos característicos de los informes económicos en un contexto universitario y resumen el empeño de la Universidad de Navarra por administrar responsablemente los recursos que gestiona.

Comprenden las Cuentas anuales de la Universidad de Navarra y las cantidades aportadas por otras entidades públicas y privadas al quehacer universitario, de acuerdo con su naturaleza y fines.

Las Cuentas anuales auditadas de la Universidad recogen todas las actividades que realiza. En la página 5 se anticipa —a partir de las cifras auditadas— una síntesis de la cuenta de ingresos y gastos, siguiendo el modelo de las cascadas de resultados, y algunos datos financieros complementarios.

En las páginas 6 a 8 se describen brevemente las principales actividades que desarrollan o simplemente financian algunas de las entidades que colaboran con la Universidad.

A continuación se exponen las cantidades aplicadas a las diversas actividades tanto por la Universidad como por las entidades colaboradoras, de acuerdo con los datos facilitados por estas últimas, seguidas de un resumen que da una idea del volumen global de los recursos aplicados. La información por capítulos y la mención al IESE y a la Clínica Universitaria proporcionan una visión más detallada.

Complementan este informe las Memorias de Actividades culturales, sociales y deportivas, de Investigación y Académica y otras publicaciones del IESE, de la Clínica Universitaria y del resto de los Centros.

Una institución con personalidad propia

La Universidad de Navarra surge en 1952 por iniciativa de San Josemaría Escrivá, Fundador del Opus Dei, Prelatura personal de la Iglesia Católica extendida por los cinco continentes.

Es una institución con personalidad propia, que cuenta con la ayuda y el respaldo de la sociedad, en especial de sus Alumni y de la Asociación de Amigos de la Universidad. Desde los valores cristianos que la inspiran, se propone:

- Descubrir, transmitir y aplicar el conocimiento científico al más alto nivel, potenciando el trabajo en equipo y el análisis de los fenómenos más relevantes del mundo contemporáneo.
- Realizar una síntesis interdisciplinar de los saberes humanísticos, científicos y tecnológicos a través de una investigación avanzada.
- Contribuir a crear y difundir una cultura que promueva la dignidad de la persona y el espíritu de servicio.
- Impartir una docencia de calidad fundamentada en la investigación interdisciplinar y en la mejora de los procedimientos pedagógicos.
- Desarrollar armónicamente todos los aspectos de la personalidad en los universitarios, para que bien preparados, puedan construir una sociedad más justa y solidaria.
- Favorecer la transmisión del saber como expresión de la propia vida, a través de los correspondientes contenidos científicos y el asesoramiento personal, de tal modo que espontáneamente se planteen y resuelvan las grandes cuestiones acerca del ser humano y de la raíz ética de su profesión.

- Enriquecer esos conocimientos con valores ligados a la competencia profesional, como pueden ser la veracidad, la honradez y la solidaridad.
- Ser un campus global, abierto a todos, que ensanche los horizontes vitales, facilite el diálogo y enseñe a pensar y a actuar con audacia, profundidad y rigor.

Órganos de gobierno

El gobierno ordinario de la Universidad es responsabilidad de la Comisión Permanente de la Junta de Gobierno, que está formada por el Rector, los Vicerrectores, el Administrador General, el Gerente y el Secretario General. Una descripción de los órganos de gobierno y los nombres de las personas que los integran, se encuentra en:

www.unav.es/autoridades/

Campus y centros

La Universidad cuenta con campus en Pamplona, Barcelona, San Sebastián y Madrid. Puede encontrarse información actualizada en: www.unav.es/ubicacion/

Los Centros ofrecen información actualizada sobre Alumnos, Admisión, Becas y ayudas, Profesorado, Planes de Estudios, Líneas de Investigación, Alumni, Publicaciones, Intercambio, Noticias, etc. en:

www.unav.es/informacion/facultades.html

Criterios de gestión económica

- La Universidad de Navarra constituye una iniciativa social sin ánimo de lucro; su patrimonio está afecto a los fines de interés general que constituyen su objeto.
- Los ingresos procedentes de los alumnos de grado se destinan en su mayor parte a cubrir los gastos de docencia corrientes.
- Para financiar la investigación se acude a las correspondientes convocatorias de ayudas públicas y privadas, y a personas e instituciones con sensibilidad para entender su importancia capital si se pretende un desarrollo social más justo y equilibrado.
- Los edificios destinados a la docencia han sido financiados en su mayor parte por la Asociación de Amigos de la Universidad; es decir, el costo de esa inversión no repercute en los estudiantes.
- El IESE cuenta con la ayuda de la Agrupación de Miembros y de las empresas patrono.
- La Clínica Universitaria financia sus gastos corrientes, una parte de la investigación en su área y la permanente actualización de sus equipos con los recursos procedentes de la actividad asistencial.
- Las entidades colaboradoras y la propia Universidad proporcionan medios para evitar, en lo posible, que ninguna persona con aptitudes vea frenada su aspiración de estudiar en la Universidad de Navarra por falta de medios económicos.
- Los presupuestos ordinario y de inversiones de la Universidad de Navarra obligan simultáneamente a plantearse metas altas y a repensar la necesidad de cada gasto o inversión.
- Los cargos de gobierno no llevan aparejadas ventajas económicas.

Síntesis de la cuenta de ingresos y gastos de la Universidad de Navarra

	Total 06/07	Pamplona y San Sebastián	IESE	Clínica Universitaria	Total 05/06
Ingresos por docencia	132.346	64.833	67.513	0	123.253
Ingresos de la actividad médico asistencial ⁽¹⁾	149.740	0	0	152.413	141.127
Ayudas públicas	4.735	3.948	0	787	4.874
Ayudas privadas	11.513	8.346	2.583	584	9.654
Accesorios	3.460	2.807	123	530	2.939
Resultados financieros y asimilados	4.236	3.643	606	-13	1.419
Resultados extraordinarios	880	-280	1.358	-198	-323
Fármacos, material sanitario y otras compras	-46.363	0	0	-46.363	-42.243
Personal y gastos sociales	-163.557	-49.447	-32.529	-81.580	-149.589
Ayudas económicas y dotación para investigación y proyectos	-4.687	-2.433	-1.995	-259	-18.019
Gastos de explotación ⁽¹⁾	-59.196	-21.577	-31.104	-9.188	-51.133
Amortizaciones y provisiones	-17.924	-3.838	-3.812	-10.274	-13.889
EXCEDENTE PENDIENTE DE APLICAR	15.184	6.002	2.743	6.439	8.070
INFORMACIÓN COMPLEMENTARIA					
Adiciones al Inmovilizado ⁽²⁾	28.383	7.653	8.498	12.232	20.635
Fondo de maniobra	18.040	9.050	-2.132	11.123	17.060
Variación del circulante ⁽³⁾	2.521	3.209	-2.886	2.198	-26.564
Descuentos y bonificaciones	8.323	7.099	1.142	-	8.038

En miles de euros

(1) En la columna "Total 06/07", se incluye un ajuste contable por importe de 2.673 miles de €, que corresponde a servicios prestados por la Clínica al resto de los Centros de Pamplona.

(2) Incluyen las adiciones netas al inmovilizado financiero (2.380mil €), entre las que figura el incremento del saldo a cobrar del Ministerio de Sanidad y Consumo, por importe de de 2.291 mil €.

(3) En el curso 05/06 se traspasaron 27.999 mil € del corto plazo al largo plazo; 13.832 mil € correspondían al saldo a cobrar del Ministerio de Sanidad y Consumo; el resto a Inversiones y otros Créditos.

Actividad de las entidades colaboradoras

Con independencia de las entidades filiales de la Universidad (1), otras entidades públicas —como la Unión Europea, el Ministerio de Educación y Ciencia, el Gobierno de Navarra, el Gobierno Vasco— y privadas —empresas, cajas de ahorro, fundaciones, asociaciones— colaboran en varias actividades de acuerdo con sus fines y naturaleza.

Algunas de esas entidades privadas sin ánimo de lucro (2), surgidas de la iniciativa social, tienen como finalidad principal financiar y en algún caso desarrollar determinadas actividades de carácter universitario en el entorno de la Universidad, de acuerdo con sus estatutos y las decisiones de sus órganos de gobierno. Aunque publican sus propias Memorias, parece oportuno ofrecer un resumen de su trabajo en el campus.

(1)

Dos sociedades que gestionan, sin ánimo de lucro, los procesos de investigación aplicada y que actúan como Oficinas de Transferencia de los Resultados de la Investigación (OTRI): los Institutos Científicos y Tecnológicos de Navarra y de Guipúzcoa; y otras dos que editan publicaciones de carácter y uso universitario: el Servicio de Publicaciones de la Universidad de Navarra y Estudios y Ediciones IESE.

(2)

- Asociación de Amigos de la Universidad de Navarra
- Fundación Amigos de la Universidad de Navarra
- Fundación Foral Amigos de la Universidad de Navarra
- Fundación Privada IESE
- Fundación Privada Cultural Catalana
- Fundación Universitaria de Navarra

- Centro de Estudios e Investigaciones Técnicas de Guipúzcoa
- Fundación para la Investigación Médica Aplicada
- Fundación Empresa-Universidad de Navarra

ASOCIACIÓN DE AMIGOS DE LA UNIVERSIDAD DE NAVARRA

La Asociación, constituida en 1960 y declarada de utilidad pública, y las dos fundaciones que ha promovido (la Fundación Amigos de la Universidad de Navarra y la Fundación Foral de igual nombre) cuentan con el apoyo de miles de Amigos de la Universidad. Con los donativos que reciben de particulares y empresas desarrollan, entre otros, los programas de construcción y remodelación de edificios, principalmente a través de su participación en la Inmobiliaria de la Universidad de Navarra S.A., a los que suelen destinar más de cuatro millones anuales; de becas para jóvenes investigadores, dotado con unos dos millones anuales; y de apoyo a la investigación básica en el seno de la Universidad de Navarra. Muchos de los más de dos mil antiguos becarios de la Asociación trabajan en diversas universidades o en centros de investigación españoles o extranjeros.

FUNDACIÓN IESE

La Fundación IESE colabora en una extensa lista de actividades culturales dirigidas al mundo de la dirección de las empresas, la solidaridad y la comunicación. Por ejemplo, intervino en el XI International Case Competition (en el que participaron alumnos del IESE, Wharton, MIT, Bocconi, Rotterdam School of Management, University of Chicago Graduate School of Business y London Business School), en los Programas solidarios Doing Good and Doing Well (con más de 400 participantes), en el Club para la integración de hijos de inmigrantes, en el proyecto “Una sonrisa” y en otros como el Women in Business y el Club IESE.

Families Club. Además, concedió 84 becas (para alumnos procedentes de 55 países) y facilitó la realización de prácticas en empresas durante el curso académico.

FUNDACIÓN PRIVADA CULTURAL CATALANA

Tiene por objeto aportar, en la medida de sus posibilidades, los medios materiales necesarios para el desarrollo de las tareas docentes y de investigación, de acuerdo con sus estatutos y con el convenio de colaboración firmado en 1999 con el IESE de la Universidad de Navarra. Es la promotora de los edificios inaugurados en 2007 y tiene en cartera otras iniciativas. Además impulsa y realiza nuevas gestiones económicas con el fin de obtener la colaboración de diversas entidades para dotar un programa de becas para universitarios de últimos años, con recursos económicos escasos, cuyas rentas familiares no alcanzan para costear esos estudios.

FUNDACIÓN UNIVERSITARIA DE NAVARRA

Destina sus recursos, que proceden de donaciones, herencias y legados y de sus rentas patrimoniales, a promover la investigación científica de acuerdo con sus estatutos y las decisiones de su Patronato. Asegura la libertad investigadora y la continuidad de los programas en el entorno de la Universidad de Navarra. En ese ámbito, financia proyectos y becas de investigación —por importe de casi cinco millones anuales—, el Programa de Becas Alumni de la Universidad de Navarra para estudiantes de grado —con una cantidad del orden del medio millón anual— impulsa el trabajo del “Fondo Fotográfico Universidad de Navarra”, que reúne una importante colección de fotografía y patrocina el programa “Niños contra el cáncer”. Después de financiar durante años proyectos como el “Grupo de Investigación Siglo de Oro” o la “Línea de investigación Historia Reciente

de España”, se dispone a impulsar el amplio proyecto que en el área de las Humanidades y de las Ciencias sociales prepara con la Universidad de Navarra. Hasta la fecha, no ha solicitado ayudas públicas.

CENTRO DE ESTUDIOS E INVESTIGACIONES TÉCNICAS DE GUIPÚZCOA

Nació en 1982 en el seno de la Escuela Superior de Ingenieros de la Universidad de Navarra en San Sebastián. Ambos Centros desarrollan su actividad investigadora en estrecha colaboración, de modo que la especulación científica se complementa con el interés práctico que exige el servicio a la industria, a la vez que facilita la formación de profesores-investigadores en las últimas tecnologías y en sus aplicaciones y mejora la calidad de la docencia.

El Centro de Estudios e Investigaciones Técnicas de Guipúzcoa (CEIT) aporta innovación industrial a través de la ejecución de proyectos de investigación estratégica contratados con empresas que necesitan desarrollar su próxima generación de productos o servicios; está comprometido con la excelencia científica y técnica, a partir de un esquema dinámico de cooperación internacional con varias universidades, centros de investigación y empresas de vanguardia. Este planteamiento, además de fortalecer su know-how, favorece la redacción de tesis doctorales en el marco de los proyectos de I+D en curso, con repercusión inmediata en la innovación industrial, por cuanto un buen número de los postgraduados del CEIT se incorpora al ámbito empresarial tras adquirir la capacidad necesaria para liderar los procesos de cambio que demandan los mercados.

La actividad científica del CEIT —más del 60% de la plantilla investigadora posee el grado de doctor (93 doctores en plantilla)— se plasmó en 74 artículos publicados en re-

vistas científicas, 118 comunicaciones a congresos internacionales y 27 tesis defendidas. En los últimos años han nacido al amparo del CEIT once spin-off en las que trabajan más de 200 personas.

Su presupuesto supera los 13 millones. El 49% procede de contratos de I+D, el 32% de financiación pública competitiva y el 19% de subvenciones públicas no competitivas.

FUNDACIÓN PARA LA INVESTIGACIÓN MÉDICA APLICADA

La Fundación para la Investigación Médica Aplicada persigue la financiación estable del Centro de Investigación Médica Aplicada (CIMA) de la Universidad de Navarra, destinado a la investigación básico-clínica en biomedicina en cuatro áreas —Terapia Génica y Hepatología, Ciencias Cardiovasculares, Neurociencias y Oncología— y tiene en proyecto otras líneas. Aproxima la investigación básica a la aplicación clínica, tanto en el diagnóstico como en el tratamiento de enfermedades relacionadas con las áreas citadas. Se financia a través de un contrato de investigación y transferencia de tecnología con quince instituciones y empresas nacionales.

El CIMA participa en cinco proyectos de Centros de Investigación Biomédica en Red (CIBER) además de las Redes de Cáncer y Cardiovascular, el Proyecto Oncosis (CENIT) y la Red de Excelencia Europea Cardiovascular. Colabora con más de cuarenta centros de investigación de todo el mundo y gestiona siete proyectos europeos. Mantiene una cartera de 36 patentes.

En el CIMA trabajan más de cuatrocientas personas entre investigadores —médicos, biólogos, bioquímicos farmacéuticos, ingenieros—, técnicos especialistas y personal de administración y servicios.

Un sistema independiente de auditoría de calidad científica analiza el enfoque, los

medios aplicados y los resultados del trabajo investigador.

Su presupuesto anual es de 20,3 millones de euros. El 78% de sus ingresos procede del contrato de investigación y un 20% de subvenciones competitivas y becas concedidas por organismos públicos.

FUNDACIÓN EMPRESA – UNIVERSIDAD DE NAVARRA

La Fundación Empresa - Universidad de Navarra fue creada en 1986 por la Cámara Navarra de Comercio e Industria, la Confederación de Empresarios de Navarra y la Universidad de Navarra con la misión de promover proyectos, actividades y encuentros para fomentar el diálogo y la colaboración mutua y buscar soluciones de interés común.

La Fundación actúa como centro de información y coordinación y es punto de apoyo tanto para empresarios como para profesores, alumnos e investigadores.

La Fundación trabaja intensa y estrechamente con las principales administraciones e instituciones regionales, nacionales e internacionales.

Desarrolló 34 programas multidisciplinares (con 746 horas de formación y 8.213 asistentes) y otros tres específicos: el programa de prácticas internacionales Leonardo da Vinci que busca la movilidad para jóvenes universitarios (en 2006 gestionó 109 prácticas internacionales), el programa de cooperación educativa que facilita la oportunidad de combinar los conocimientos teóricos con contenidos prácticos (en 2006 colaboró en la gestión de 3.276 prácticas nacionales) y el programa de iniciación a la empresa, que se ha convertido en un recurso casi obligado para las entidades que consideran la formación como un instrumento importante en la mejora continua de su equipo humano (en 2006 participaron en el programa 354 recién titulados).

Actividad académica



Docencia

Titulaciones

La Universidad de Navarra ofreció 25 titulaciones de ciclo largo (8 bilingües: inglés – español y 6 licenciaturas dobles), 2 de ciclo corto, 4 títulos propios, 19 programas máster y 34 programas doctorales. Desde 1998 la Agencia Nacional de Evaluación de la Calidad y Acreditación, ANECA, ha evaluado 18 titulaciones y el Servicio de Bibliotecas y ha concedido la mención de calidad a 11 programas doctorales.

PROFESORES

Obtuvieron la habilitación como Catedráticos o Titulares de Universidad 55 profesores.

Ordinarios y/o catedráticos ⁽¹⁾	161
Agregados y/o titulares ⁽¹⁾	198
Adjuntos ⁽¹⁾	169
Otros doctores ⁽¹⁾	163
Lectores	22
Otros profesores ⁽²⁾	101
Asociados doctores ⁽³⁾	196
Otros asociados ^{(2) (3)}	671
Total ⁽⁴⁾	1.681

ALUMNOS

	Matrícula	Graduados
Estudios de Grado	9.484	1.751
Programas Máster	1.068	505
Doctorado	1.063	141
Otros postgrados	2.044	-
Total	13.659	-

PERSONAL DE ADMINISTRACIÓN Y SERVICIOS

Sin incluir la Clínica Universitaria, en el campus de Pamplona había a fin de curso 634 personas en tareas de dirección, administración y servicios; en el de San Sebastián, 89; y en los de Barcelona y Madrid, 311. En total, 1.034 personas.

ORIGEN DE LOS INGRESOS

Estudios de grado	47%
Programas máster	17%
Otros postgrados	31%
Doctorado	5%

Estudios de grado

El número de alumnos que se matriculó en estudios de grado en las universidades españolas en 2006-2007 fue de 1.405.894, un 7% menos que en el curso 1995-1996, según los datos proporcionados por el Ministerio de Educación y Ciencia con fecha 28 de septiembre de 2007.

El 60% cursó estudios de Ciclo Largo (Licenciaturas, Arquitectura e Ingenierías Superiores). Su número (842.426 alumnos) descendió un 18% respecto del curso 1995-1996. Estas líneas, salvo que se indique otra cosa, se refieren sólo a este contingente, porque supone casi el 90% del alumnado de la Universidad de Navarra.

Su distribución porcentual por titulaciones (entre paréntesis, ese % en la Universidad de Navarra) fue: el 49% (35%) cursó alguna Licenciatura en Ciencias Jurídicas y Sociales, el 15% (4%) en Humanidades, el

(1) Los Profesores – Doctores simultanean la docencia –que incluye el asesoramiento académico– con la investigación; los médicos, con su trabajo en la Clínica Universitaria y los profesores del IESE con la labor de consultoría y dirección de empresas. Son naturales de más de 30 países.

(2) No todos, necesariamente, tienen el título de Doctor, aunque algunos tengan ese grado o un Máster o un título equivalente en su área en una universidad de referencia.

(3) Profesores sin relación laboral con la Universidad de Navarra; por ejemplo, los casi 500 Asociados Clínicos de la Facultad de Medicina y de la Escuela de Enfermería.

(4) Los alumnos de doctorado y, en general, los investigadores en periodo de formación no son ni se incluyen entre los profesores, aunque algunos colaboren en las clases prácticas.

10% (9%) en Ciencias Experimentales, el 8% (24%), en Ciencias de la Salud, mientras que un 18% (27%) se matriculó en Arquitectura o en una Ingeniería Superior.

El 85% de los alumnos de las universidades españolas se matriculó en un Centro público y más del 90% en su Comunidad Autónoma, a pesar de los programas para impulsar la movilidad. Por otra parte, el número de estudiantes extranjeros de grado en las universidades españolas fue del 2,1%.

En la Universidad de Navarra, más del 50% de los alumnos de grado procede de otra Comunidad Autónoma y un 6,5% de otro país, proporción que se eleva al 27% en el Doctorado y al 52% en los programas Máster, con cerca de un centenar de naciones representadas. La diversidad facilita pensar acerca de las cuestiones que se plantean simultáneamente en muchos países.

El alumnado femenino en la universidad española alcanzó el 54% (casi el 56% en la Universidad de Navarra).

El 47,4 % de los alumnos del sistema universitario español se graduó con 25 años o menos (el 51,7% en el conjunto de las universidades privadas y de la Iglesia católica). En la Universidad de Navarra, esa proporción fue del 68,1%, a pesar de ofrecer preferentemente carreras de ciclo largo y ser relativamente elevada la proporción de alumnos que cursan licenciaturas dobles o carreras con una duración de cinco o seis años.

El siguiente cuadro refleja en la primera columna la tasa de eficacia (créditos aprobados / créditos matriculados, en %) para el conjunto de la universidad española, según un informe del Consejo de Coordinación Universitaria del Ministerio de Educación y Ciencia, fechado el 20 de abril de 2007⁽¹⁾ y en la segunda columna esa tasa en la Universidad de Navarra.

	Universidad española	Universidad de Navarra
CC. Jurídicas y Sociales	59%	82%
Arquitectura e Ingeniería Superior	54%	81%
Humanidades	63%	86%
CC. Salud	74%	89%
CC. Experimentales	58%	85%

La proporción de alumnos de grado de la Universidad de Navarra que realiza prácticas profesionales durante la carrera supera el 80%.

La Oficina de Salidas Profesionales estudia la inserción laboral de los alumnos, su satisfacción y adecuación de la formación recibida al puesto que desempeñan al cabo de uno y tres años. El estudio efectuado en 2007 referido a la promoción que terminó en 2004 señala una inserción superior al 95% y unos índices de satisfacción y de adecuación por encima también del 90%.

El gasto de las universidades públicas, según las últimas cifras publicadas por el MEC en “Datos Básicos del Sistema Universitario Español, Curso 2006-2007”, que corresponden al año fiscal 2004, alcanzó la cifra de 8.071,95 millones incluidas las exenciones. Los contribuyentes soportaron 7.767,89 millones, con independencia del mérito y necesidad económica de cada estudiante; el resto constituye la financiación de origen privado de esas universidades: matrículas, convenios de investigación, etc., es decir, menos del 4%. Además, se concedieron becas por importe de 407,68 millones.

Si comparamos esos 8.071,95 millones con los 162.136 alumnos que concluyeron sus estudios de grado en el año 2004 en esas universidades (INE: “Estadística de Enseñanza Universitaria”, 28 de mayo de 2007), resulta un cociente de 49.785 € por graduado.

(1) La Comisión de Financiación del citado Consejo, considera “las tasas [de ineficacia] muy elevadas” y aunque supone que “el esfuerzo de los contribuyentes debe admitir un determinado grado de fracaso docente ... propone no financiar más de un 30 % de ineficiencia y trasladar los restantes costes de una mayor ineficiencia a los dos sujetos responsables de la misma”: “a las instituciones universitarias, que deben actuar decididamente para mejorar sus resultados docentes” y “a los alumnos”, siempre y cuando, añaden otros, se garantice que no se reduzca el nivel de exigencia como medio para obtener más recursos.

En la Universidad de Navarra, según las mismas fuentes y criterios, resulta un cociente de 36.558 €. De esa cifra, 6.479 € fueron cubiertos por entidades privadas y 29.809 € corrieron por cuenta de los alumnos y de sus familias (en concepto de lo que se suele llamar coloquialmente ‘matrícula’).

En ambos casos, esas cifras son cocientes que no cubren todos los matices de la vida universitaria. Por ejemplo, no toda la investigación financiada con recursos fiscales se realiza en las universidades; otros centros públicos cuentan con presupuestos y logros importantes.

PREMIOS Y MENCIONES NACIONALES FIN DE CARRERA DE EDUCACIÓN UNIVERSITARIA

La Universidad de Navarra encabeza por cuarto año consecutivo el ranking de universidades españolas con mayor número de Premios y Menciones especiales en proporción al número de alumnos. Los últimos datos publicados en el BOE se refieren al curso 2005-2006; veinte de los alumnos que finalizaron entonces sus estudios obtuvieron un premio (6 primeros, 3 segundos y 2 terceros) o una mención especial (9). Es decir, un premio o mención por cada 85 alumnos.

MARGEN DE CONTRIBUCIÓN

El “Margen de contribución” refleja los ingresos de cada una de las Áreas (el importe de las cantidades abonadas por los alumnos más las subvenciones recibidas) frente a los gastos directos de cada una, que suponen alrededor del 60% del total.

CC. Jurídicas y Sociales	44%
CC. Experimentales y de la Salud	40%
Ingeniería y Tecnología	33%
Humanidades	-17%

ORIGEN SOCIOECONÓMICO DE LOS ALUMNOS DE GRADO

Niveles de renta medios	55%
Niveles de renta bajos	33%
Niveles de renta altos	12%

Programas Máster

El curso 2006-2007 fue el primer año de los programas oficiales de postgrado, atendiendo a la nueva legislación española. La Universidad, además de los másteres del IESE, ofreció otros 15 máster (y diversos Programas de especialización). Junto con los postgrados aprobados en el transcurso del año, conforman una oferta de 25 másteres oficiales, incluidos en el plan estratégico de la Universidad en el contexto del proceso de Bolonia.

Más adelante se ofrece información sobre el IESE, la Escuela de dirección de empresas de la Universidad de Navarra.

Doctorado

Los graduados y masters interesados en iniciar una carrera académica e investigadora cuentan con 34 programas de doctorado: 11 en Medicina, Ciencias y Farmacia; 2 en Derecho, 1 en Comunicación; 3 en Ciencias económicas; 2 en Teología; 6 en Arquitectura e Ingeniería; 8 en Filosofía y Letras y 1 en Gobierno y cultura de las organizaciones.

A los nueve programas de doctorado que ya tenían la mención de calidad en 2006⁽¹⁾ se sumaron en 2007 los programas de doctorado en Historia y en Fisiología y alimentación. Progresivamente se irán evaluando el resto de los programas por parte de la ANECA.

Según las últimas cifras publicadas por el

INE, en el curso 2003-2004 se defendieron 8.176 tesis en las universidades públicas (una por cada 169 alumnos) y 213 en las universidades privadas y de la Iglesia católica, (una por cada 580 alumnos) sin contar la de Navarra, en la que se defendió una tesis por cada 51 alumnos.

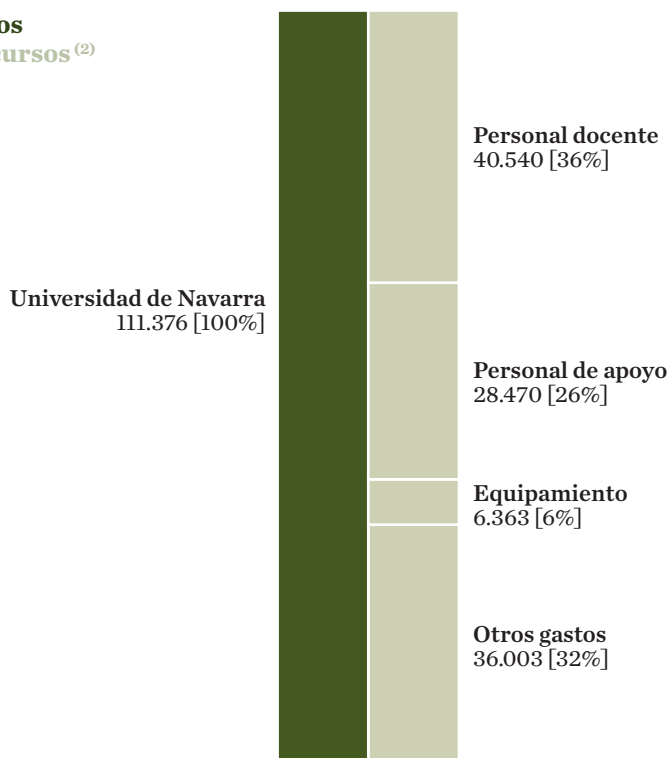
En 2006, según datos provisionales, la proporción de alumnos de doctorado respecto del número de alumnos de grado fue del 5,3% en el conjunto de la universidad española y se defendió una tesis por cada 190 alumnos de grado. En la Universidad de Navarra aquella proporción alcanzó el 11,2% y se leyó una tesis por cada 62 alumnos de grado

Más de la mitad de los alumnos de doctorado procede de otras universidades.

Origen de los recursos

Aplicación de los recursos⁽²⁾

TOTAL: 111.376 (MILES DE €)



(1) Biofarmacia, Farmacología y calidad de medicamentos, Biología celular y molecular, Filosofía, Ingeniería Industrial, Neurociencias, Comunicación, Dirección de Empresas, Diseño, síntesis y evaluación biológica de medicamentos y Literatura hispánica y Teoría de la Literatura.

(2) Incluido el IESE.

Becas y otras ayudas para alumnos de grado

El Servicio de Asistencia Universitaria respondió a más de 8.500 consultas. Difunde y tramita, si procede, las solicitudes de ayudas que presentan los alumnos ante organismos públicos y entidades privadas. Cuando efectúan esas gestiones directamente, no se conoce el número de beneficiarios ni las cuantías, salvo en algunos casos como en las Fulbright Scholarships. Se puede visitar www.unav.es/becasyayudas/ para obtener información actualizada.

El Ministerio de Educación y Ciencia concedió 581 becas. El Gobierno de Navarra

otorgó 534 ayudas a estudiantes navarros. El Gobierno Vasco becó a 112 alumnos. Las becas de colaboración del Ministerio y del Gobierno Vasco fueron 22. El Consejo Superior de Investigaciones Científicas otorgó 4 becas a alumnos de últimos años. Y otras entidades, 212 becas. La Unión Europea concedió 321 becas Erasmus (en colaboración con el Ministerio de Educación y el Gobierno de Navarra) y 83 becas Leonardo.

La Universidad, además de incentivar el mérito académico y de ofrecer bonificaciones, por ejemplo a los miembros de las familias numerosas, concedió 98 becas con carácter subsidiario, a estudiantes con un expediente excelente y falta de recursos acreditada.

El Servicio de Asistencia Universitaria del campus de Pamplona genera ofertas de trabajo, fuera del ámbito universitario, que utilizaron 451 estudiantes.

Origen de los recursos

Aplicación de los recursos

TOTAL: 16.857 (MILES DE €)

Universidad de Navarra
9.587 [57%]

Entidades colaboradoras
7.270 [43%]

Privadas 3.386 [20%]
Públicas 3.885 [23%]

Descuentos y bonificaciones
6.518 [39%]

Otras ayudas concedidas
por la Universidad 3.069 [18%]


Becarios del Gobierno de Navarra
1.653 [10%]

Becarios del Gobierno Vasco 310 [2%]

Becarios de la UE y entidades estatales
1.922 [11%]

Programa de iniciación
a la empresa 2.924 [17%]

Programa de Becas Alumni
de la Universidad 462 [3%]



Investigación

La Memoria de Investigación explica cómo la tarea investigadora en la Universidad de Navarra cubre con intensidad creciente las diversas áreas del saber, gracias al amplio respaldo que le presta la sociedad, aunque —por sentido común y escasez de recursos— el trabajo deba orientarse especialmente hacia aquellos campos en los que por tradición y posibilidades se puede realizar una mejor aportación.

Los investigadores

Son los auténticos protagonistas del proceso. En el curso 2006-2007 hubo alrededor de 800 doctores con dedicación preferente a la actividad investigadora.

Proyectos de investigación

El número de proyectos en marcha fue de 569, financiados por la Unión Europea, los Ministerios de Educación y Ciencia y de Sanidad y Consumo, el Gobierno de Navarra, el Gobierno Vasco, la Diputación de Guipúzcoa y diversas fundaciones y entidades privadas, entre las que destaca la Fundación Universitaria de Navarra. Se pusieron en marcha 184 nuevos proyectos de investigación que suponen una inversión comprometida de 11,6 millones de euros.

Publicaciones

En 2006 el Servicio de Publicaciones editó 80 volúmenes de revistas científicas y Ediciones Universidad de Navarra 68 títulos nuevos y 46 reediciones. En otras editoria-

les, los profesores de la Universidad de Navarra publicaron 81 títulos.

Transferencia de tecnología

El Instituto Científico y Tecnológico de Navarra (ICT), entidad filial de la Universidad, mantuvo contactos con más de 70 empresas durante el curso. Su plantilla media fue de 138 personas. Presentó 83 nuevas solicitudes de patentes. Con un presupuesto cercano a los 8 millones de euros, gestionó contratos de investigación por importe de 6,5 millones y recibió casi 1,5 millones de ayudas privadas. Destinó el 50% de ese presupuesto a gastos de personal, un 35% a compras de material (en parte inventariable) y un 15% a gastos de explotación ⁽¹⁾.

Congresos y Simposios

La Universidad de Navarra organizó nueve congresos internacionales y once nacionales; nueve simposios internacionales y otros tantos nacionales, además de seminarios, jornadas y otras reuniones científicas.

Los medios materiales

Con independencia de los más de 4 millones dedicados a “libros, revistas y otros recursos”, se destinaron 12 millones a la compra e instalación de programas y equipos para cubrir las necesidades tanto en investigación básica como en docencia; es bien conocido el elevado número de horas de prácticas que realizan los alumnos en grupos muy reducidos, junto a científicos con especial vocación docente.

A finales de 2006 el fondo bibliográfico de la Universidad contaba con 969.466 volúmenes, que incluyen 83 ejemplares incu-

(1) El volumen de operaciones del resto de las entidades filiales es muy reducido.

nables, 13.397 obras publicadas entre 1501 y 1800 y 24.624 entre 1801 y 1900. Además cuenta con 35.486 libros en formato electrónico, 19.142 títulos de revistas científicas, 15.262 en formato electrónico, 122.577 microformas, 6.145 CD-ROM y 4.743 registros sonoros y 8.641 materiales diversos. Accede a 857 bases de datos. Forma parte de varios organismos internacionales.

Se prestaron 5.969 documentos a otras bibliotecas y se recibieron 1.618; el préstamo domiciliario superó los 120.000 volúmenes. La página web recibió más de 30 millones de visitas, el número de consultas al catálogo superó los 39 millones, los artículos de revistas científicas descargados fueron 465.153 y las consultas a las bases de datos 289.206. Las bibliotecas disponen de más de 3.200 puestos de lectura. Las diferentes sedes permanecieron abiertas 321 días, una media de 82 horas semanales.

Por otra parte, se puso en marcha el Sistema de acceso y búsqueda de información en línea y el servicio de administración bibliográfica RefWorks, una herramienta para la creación de bases de datos y de bibliografía personal en la Red, que permite importar, exportar, organizar y compartir referencias bibliográficas.

En 2006 se incorporaron 39.443 obras: 13.936 en compra y 25.507 como donativo (durante los últimos cuatro años se aceptó la donación de 93.518 ejemplares con el necesario nivel académico).

Además hay que destacar las donaciones de otros recursos entre los que destacan las colecciones y los archivos personales (la Universidad dispone quizá de uno de los mejores fondos sobre la historia de España del último siglo: en la actualidad se custodian 148 archivos personales; en este curso se han incorporado 21) y el Fondo Fotográfico de la Fundación Universitaria de Navarra. La Universidad agradece especialmente esas donaciones por la confianza, sensibilidad y

grandeza de ánimo que demuestran los donantes, que siguen la tradición de las sociedades más avanzadas.

El Museo de Zoología constituido en 1980, a partir de varios donativos, trabaja sobre dos millones de ejemplares, que incluyen cerca de doscientas series tipo y más de seis mil especies; su base de datos, que cuenta con un programa de gestión propio, desarrollado y actualizado desde 1981, controla cerca de un millón de registros; atiende a investigadores de todo el mundo; y mantiene las Colecciones de Historia Natural de la Facultad de Ciencias, que tuvieron un origen idéntico. Ambos forman parte de diversos organismos internacionales. Disponen de un servicio de visita guiada

Financiación

De los más de 92 millones aplicados a la investigación, el 66% fue financiado por las entidades colaboradoras, que además aportaron directamente a la Universidad otros 16,2 millones, de los cuales 4,7 millones corresponden a fondos públicos y 10,8 millones a colaboraciones privadas.

Estas cifras confirman tanto la vocación como la calidad investigadora de la Universidad de Navarra y el respaldo que recibe de la sociedad, como escribía el primer Rector, el Prof. D. Ismael Sánchez-Bella, al Fundador de la Universidad el 16 de agosto de 1952, cuando aún faltaban unas semanas para que se impartieran las primeras clases, resumiéndole una de las primeras entrevistas que se tuvieron con algunos Diputados Forales: “Ya verán cómo tienen motivos para confiar”.

Sin embargo, si se comparan aquellas cifras con las ayudas públicas y privadas que reciben las universidades, sin ánimo de lucro, que son centros de referencia en el mundo, queda mucho trecho por recorrer. De ahí que

sigua siendo muy actual la idea que San Josemaría transmitía a los miembros del Rectorado el 29 de julio de 1959, y que resumía así uno de ellos: hay que dar a conocer la Universidad para que realice con eficacia su tarea trascendente y llegue a ser una universidad investigadora de calidad, con renombre mundial; necesita obtener ayudas, donaciones y legados.

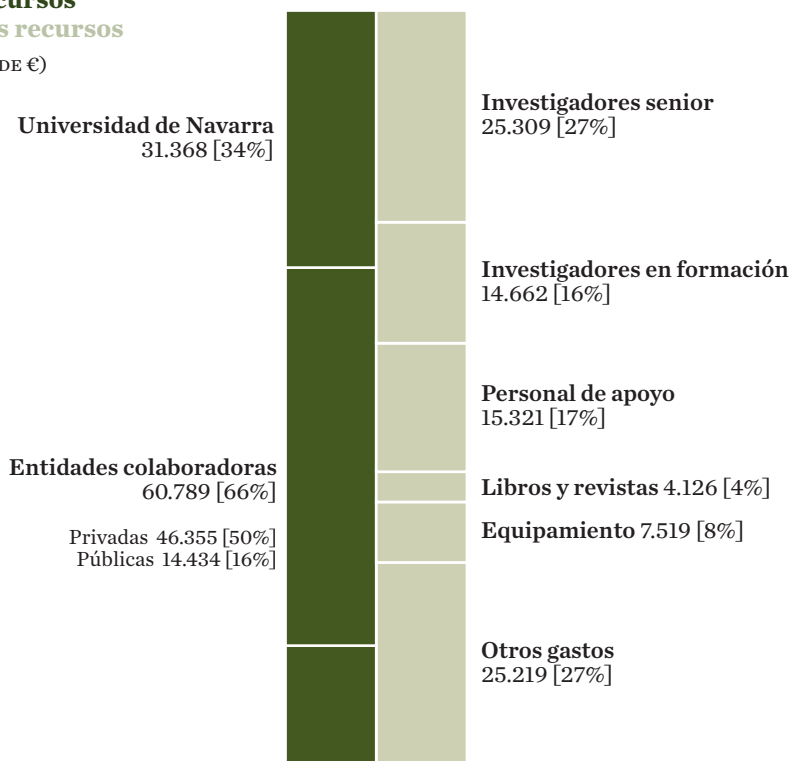
Ayudas para jóvenes investigadores

El Ministerio de Educación y Ciencia concedió 59 ayudas; el Gobierno de Navarra, 130; el Gobierno Vasco, 16; la Asociación de Amigos, con la colaboración de la Fundación Universitaria de Navarra, 257; la Fundación Empresa Universidad de Navarra, 104; la Fundación para la Investigación Médica Aplicada 63 y otras entidades públicas y privadas, 36. En total, 665 ayudas, de las cuales 474 tuvieron la forma de beca y 191 de contratos en prácticas subvencionados. La Universidad concedió, en su caso, los descuentos oportunos a la práctica totalidad de los beneficiarios de los citados programas de becas.

Origen de los recursos

Aplicación de los recursos

TOTAL: 92.156 (MILES DE €)



Otras actividades

En la Memoria académica, en la de Actividades culturales, sociales y deportivas y en las varias publicaciones que editan las Facultades, Escuelas, Clínica, Centros de investigación, Servicio de Deportes, e iniciativas espontáneas, se exponen con detalle esas y otras actividades. Aunque se cuenten por centenares, tengan una gran fuerza atractiva y formativa y constituyan una manifestación viva del nervio de la Universidad, su impacto económico es limitado, atendiendo a criterios cuantitativos. Por ese motivo, en este informe, no se da una referencia más amplia.

Alumni

El número de miembros Alumni de la Universidad de Navarra sobrepasa los 23.000. Proceden de más de un centenar de países y trabajan en otros tantos. Se organizan en 60 Agrupaciones Territoriales de carácter nacional e internacional. El último curso se incorporaron 2.178 antiguos alumnos.

Son la cara de la Universidad en los cinco continentes. Apoyan la promoción de alumnos con talento y aportan los fondos necesarios para desarrollar en el corto y en el largo plazo el Programa de Becas Alumni.

Edita *Nuestro Tiempo Alumni Magazine*, el digital *Alumninews*, el programa semanal “*despuesdelaorla*” de la 98,3 Radio, gestiona el *Libro de la Promoción* para alumnos de primer curso y la *Orla* para las promociones que terminan la carrera. Actualiza su página web diariamente.

La “Acreditación Jacobea Universitaria”, proyecto universitario de carácter internacional impulsado por la Alumni de la Universidad de Navarra, que difunde el Camino de Santiago, recibió el “Premio Europa” en su XIX edición. El número de acreditaciones universitarias jacobeanas, extendidas a miembros de más de cien universidades, se aproxima a las 20.000.

Impulsa programas que promueven la relación de los antiguos alumnos entre sí —como la *Guía Alumni de Expertos* en temas de interés general— y con los futuros graduados, como *Prácticas Alumni*, que facilita a los graduados promocionar, en las empresas donde trabajan, prácticas tuteladas, durante el verano, para completar el desarrollo humano y profesional de los alumnos de últimos cursos.

El *Programa de Becas Alumni* está llamado a hacer realidad un propósito fundacional: que ninguna persona con aptitudes deje de estudiar en la Universidad de Navarra por falta de medios económicos. El Programa valora el expediente académico, las circunstancias, cualidades, habilidades y competencias personales de cada uno y el apoyo familiar prestado a su proyecto universitario. La permanencia en el Programa debe renovarse cada curso de acuerdo con criterios previamente establecidos. Concedió 94 becas en 2006-2007 por importe de casi medio millón de euros. En noviembre de 2006 se graduaron los cinco primeros becarios. La participación de los Alumni en este Programa, además de ser una fuente de satisfacción personal, refuerza el nivel académico y la diversidad de las nuevas promociones y es cauce para la solidaridad intergeneracional.

IESE



Una de las mejores escuelas de dirección del mundo

El IESE es una de las mejores escuelas de dirección del mundo. Ofrece a directivos y empresarios un entorno de formación único en cada una de las etapas de su carrera profesional. El IESE, con sede en Barcelona y Madrid, imparte programas en Alemania, Brasil, China, Estados Unidos, India, Kenya y Polonia.

La escuela de dirección de empresas de la Universidad de Navarra está celebrando en 2008 su cincuenta aniversario. En este tiempo, se ha consolidado como una enseñanza internacional de reconocido prestigio por su rigor y excelencia profesional en el ámbito académico y empresarial. Este hito se ha alcanzado gracias a la capacidad del IESE para generar nuevas ideas, mantener un enfoque diferencial de los problemas de la empresa, desarrollar una metodología de aprendizaje activa y defender una concepción humanista de las organizaciones.

Programas

El IESE ofrece programas de formación específicos dirigidos a la alta dirección, adaptándose con flexibilidad a las necesidades de formación de las empresas y de los directivos.

Programas MBA

- MBA-Full Time
- Executive MBA
- Global Executive MBA

Programa Doctoral PhD in Management

International Faculty Development Program (IFDP)

Executive Education⁽¹⁾

- Programa para Alta Dirección (PADE)
- Programa de Dirección General (PDG)
- Programa de Desarrollo Directivo (PDD)
- Advanced Management Program (AMP)
- Program for Management Development (PMD)
- Global CEO Program for China
- Global CEO Program Latin América
- CEOs Forum
- Global CEOs Forum
- Seminarios
- Encuentros sectoriales
- Programas Enfocados
- Custom Programs

VALORES DIFERENCIALES

El IESE es una escuela única por sus programas y por la investigación en que se fundamenta:

- El carácter internacional que combina un enfoque global con la comprensión de las diferentes dimensiones culturales, institucionales y sociales que inciden en la dirección de empresas.
- Con un enfoque de dirección general de la empresa, de los problemas, retos y oportunidades de la gestión.
- Una cultura de aprendizaje activa que ayuda a los participantes a preguntarse el qué, el cómo y el por qué.
- Los valores humanos y éticos indispensables para un crecimiento personal y para el desarrollo sostenible de las compañías en su entorno.
- La convicción de que los líderes empresariales pueden tener un profundo impacto en las personas y en la sociedad mediante su profesionalidad, integridad y espíritu de servicio, fomentando así una auténtica responsabilidad social corporativa.
- Un acercamiento personalizado a la docencia en dirección de empresas.
- Una investigación rigurosa de los problemas relevantes para el mundo empresarial.

(1) Se imparten en castellano en Barcelona, Madrid, Valencia, Pamplona, Palma de Mallorca, Santiago de Compostela y en inglés en Barcelona, Madrid, Miami, Munich, Sao Paulo y Varsovia.

El IESE en noticias

INAUGURACIÓN DEL NUEVO CAMPUS DE BARCELONA

BARCELONA, 11/01/2007. Sus Majestades los Reyes presidieron la inauguración de los nuevos edificios del IESE en Barcelona. El acto contó con la presencia de representantes del mundo político, económico y social, de muchos Antiguos Alumnos y de las empresas que han colaborado en su construcción, que incorpora una superficie de 30.000 metros cuadrados. Dispone de un Aula Magna con capacidad para 700 personas, 7 aulas, 33 salas de trabajo, 120 despachos y un aparcamiento con 280 plazas.

LANZAMIENTO DEL AMP WARSAW Y AMP KENYA

VARSOVIA/NAIROBI, 10/2006. Los esfuerzos del IESE para incrementar su presencia a nivel internacional se han dirigido este curso a Polonia y Kenia, donde se han lanzado dos programas de dirección general Advanced Management Program.

EL IESE ACOGE EL ENCUENTRO DE 250 ESCUELAS DE DIRECCIÓN

BARCELONA, 25-26/01/2007. Alrededor de 250 decanos y directores generales de escuelas de dirección de empresas de todo el mundo acudieron a la Reunión Anual de la European Foundation for Management Development.

NUEVA EDICIÓN DEL GLOBAL CEO PROGRAM FOR CHINA

SHANGHAI, 18/03/2007. La gran aceptación que tuvo el lanzamiento del Global CEO Program for China en el curso 2005-2006 ha permitido realizar una segunda edición del programa, que se imparte conjuntamente con China Europe International Business School (CEIBS) y Harvard Business School (HBS).

SE CONSOLIDA COMO ESCUELA DE REFERENCIA EN ALEMANIA

MUNICH, 17/04/2007. Durante el curso 2006-2007 se ha realizado la III edición del Advanced Management Program Munich (AMP Munich) y se han celebrado varias sesiones del Continuous Education Program en diferentes ciudades del país. Además, el IESE patrocinó el World Business Forum.

NUEVO PROGRAMA PARA LATINOAMÉRICA

MADRID, 22-27/04//2007. El IESE acogió la primera edición del Global CEO Program, diseñado junto con dos escuelas asociadas, IPADE (México) e IAE (Argentina).

LA ESTRATEGIA, CON JEFFREY PFEFFER, Y LA COMPETITIVIDAD CON MICHAEL PORTER

BARCELONA-MADRID, 05/2007. Jeffrey Pfeffer, profesor de Stanford, coordinó el programa "Getting Things Done" en el campus de Barcelona y Michael Porter, profesor de la HBS, impartió un seminario sobre mercado global y competitividad en el de Madrid.

HARVARD SE UNE A LA CELEBRACIÓN DEL 50 ANIVERSARIO DEL IESE

BARCELONA, 05/2007. El decano de la HBS, Jay O. Light, visitó el IESE para conocer el nuevo campus de Barcelona. Pronunció una conferencia sobre el futuro de la formación de directivos en la que subrayó la relación que existe desde hace más de 40 años entre Harvard y el IESE.

OFICINA EN NUEVA YORK

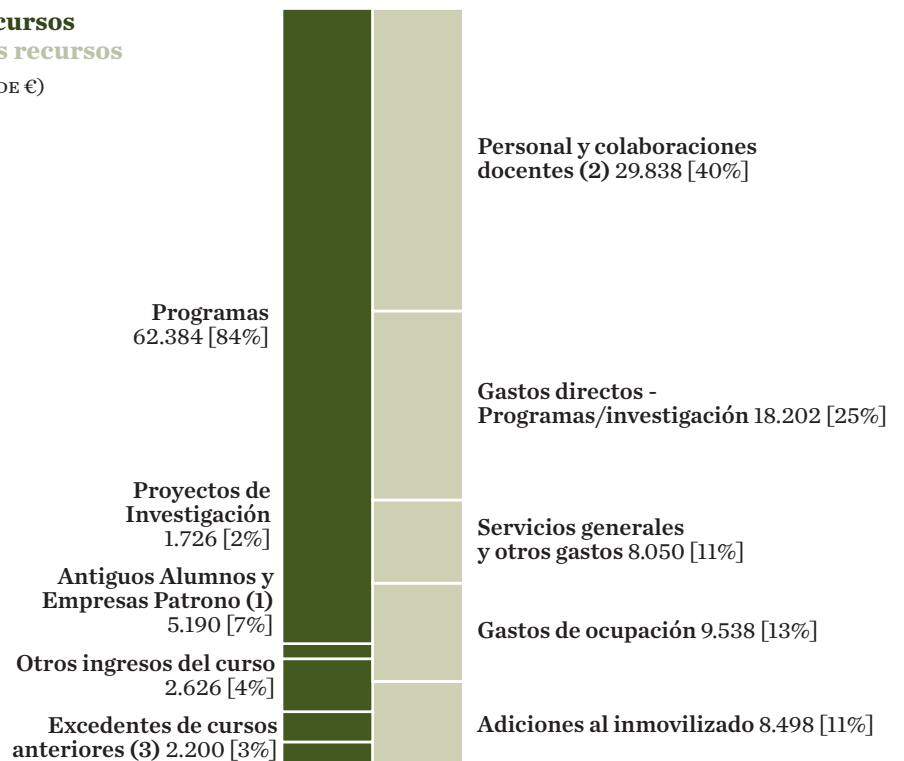
NEW YORK, 06/2007. Los ejes principales de este proyecto serán: la consolidación de los programas del IESE-IMDE de Nueva York; la creación de un centro de investigación sobre Global Business; conseguir una mayor notoriedad en Estados Unidos y, mejorar el servicio a los Antiguos Alumnos y a las empresas americanas clientes de la Escuela.

LOS ANTIGUOS ALUMNOS

El desarrollo del IESE ha sido posible gracias al impulso de los Antiguos Alumnos que se sienten muy satisfechos con la formación recibida. Prueba de ello, es el alto índice de afiliación de los 30.000 antiguos alumnos a su Agrupación, de los más altos del mundo. El curso pasado 2006-2007, se registraron más de 22.600 asistencias a las actividades desarrolladas por la Agrupación.

Origen de los recursos**Aplicación de los recursos**

TOTAL: 74.126 (MILES DE €)



(1) En las cuentas auditadas, la mayor parte de la contribución de los Antiguos Alumnos y Empresas patrono figura como ingresos propios de la actividad.

(2) Una pequeña parte de los gastos de personal se ha imputado directamente a Programas/Investigación.

(3) Los Fondos generados por las operaciones fueron 6.298 (miles de €) y el resultado contable fue de 2.743 (miles de €).

*Clínica Universitaria
de Navarra*



Carácter universitario

La Clínica Universitaria se caracteriza por un alto grado de especialización, la constante renovación tecnológica y el trabajo en equipo de los médicos, que tienen dedicación exclusiva y son en su mayoría, profesores o investigadores de la Universidad de Navarra.

Trabaja en estrecha colaboración con las Facultades de Medicina, Farmacia y Ciencias, con la Escuela de Enfermería y, entre otros, con los Centros de Farmacobiología Aplicada (CIFA) y de Investigación Médica Aplicada (CIMA) de la Universidad de Navarra y con otros hospitales para descubrir las causas más profundas de la enfermedad y los tratamientos más eficaces.

Ha colaborado en la formación de 7.027 médicos, 5.656 enfermeras y 4.282 farmacéuticos. El curso 2006-2007 el número de graduados en formación fue de 635 y los asistentes a los Congresos médicos organizados en el campus de Pamplona alcanzó los 5.000 asistentes.

De este modo, la Clínica se sitúa en la vanguardia de los avances científicos al servicio de los enfermos, participando en programas de investigación e incorporando las últimas tecnologías para conseguir un diagnóstico y un tratamiento más seguro, rápido y eficaz.

Credenciales y reconocimientos

La Clínica Universitaria es uno de los pocos centros europeos que dispone de la acreditación de la Joint Commission, que marca unos estándares de calidad consensuados internacionalmente.

Forma parte de las 100 entidades con mejor reputación corporativa en España (la primera entre las instituciones sanitarias) y es considerada por la OCU como uno de los mejores centros médicos de España en varias especialidades.

Atención personalizada a cada paciente y trabajo en equipo

El paciente es siempre lo primero, lo más importante por encima de cualquier otra consideración. Esta primacía, fundamentada en los valores característicos de la Universidad de Navarra, se manifiesta en el respeto a la dignidad de cada uno, y en concreto a su vida, en el derecho a recibir una información clara y, si lo solicita, atención espiritual y en la diligencia en los procesos para abreviar su permanencia en la Clínica

Más de la mitad de los pacientes proviene de puntos alejados de la geografía española y de hasta otros 53 países atraídos por el alto grado de preparación, integridad y humanidad de los profesionales de la Clínica, las ventajas que comporta el trabajo en equipo, que permite una valoración multidisciplinar y personalizada de cada paciente —que es siempre sólo uno, aunque deban estudiar su malestar diferentes especialistas— y la seguridad en todos los procesos.

Médicos, enfermeras, personal auxiliar de enfermería y otros

	06-07	05-06
Consultores	157	152
Colaboradores clínicos	167	134
Residentes y otros médicos	160	162
	484	448
Enfermeras y otros		
diplomados	717	640
Auxiliares de enfermería	335	331
	1.052	971
Directivos	33	29
Ingenieros y otros		
Licenciados	24	31
Administrativos	191	164
Otro personal	370	372
	618	596
Total	2.154	2.015

Tecnología

La Clínica Universitaria tiene un reconocido prestigio como centro de formación en especialistas en las nuevas tecnologías, sólo eficaces si están en manos expertas con un objetivo principal: conseguir unos mejores resultados médicos. Por otra parte, la Clínica dispone de equipos de última generación en todos los departamentos para desarrollar la parte de la investigación que le corresponde junto con el Centro de Investigación Médica (CIMA), la Facultad de Medicina y otros Centros de la Universidad de Navarra.

Tomografía Axial Computerizada TAC	3
Resonancia Magnética RM	3
PET	1
GAM / SPECT	2
Mamógrafo	1
Sala de Hemodinámica	1
Sala de Electrofisiología	1
Densímetros óseos	1
Angiografía por Sustracción Digital	2
Láser Excimer	2
Litotricia Extracorpórea	1
Acelerador lineal de partículas	3
Neuronavegador (Cirugía Funcional)	1
Unidad de Braquiterapia	1
Quirófanos	14
Camas UCI	12+12
Camas UCI Pediátrica	6
Salas endoscopias	6
Salas bronoscopios	2
Ecógrafos	26

Algunas pruebas

	Núm.
TAC	18.754
RMN	7.678
Ecografías ginecológicas	6.628
Ecografías abdominales	7.198
Eco-Doppler carotideo	7.847
Mamografías	4.342
Radiografías de tórax	16.464

Actividad: ambulatoria y hospitalización

Actividad Ambulatoria

	Nuevos		Revisiones		Total Consultas	
	05/06	06/07	05/06	06/07	05/06	06/07
Privados	29.504	31.103	43.851	48.352	73.355	79.456
Ent. Privadas	10.800	13.030	22.523	25.420	33.343	38.450
Seg. Social	6.781	7.338	30.950	33.777	37.731	41.115
Total	47.085	51.471	97.324	107.549	144.429	159.021

Hospitalización

	Pacientes Ingresados		Estancias		Estancia media	
	05/06	06/07	05/06	06/07	05/06	06/07
Privados	5.451	5.142	33.309	30.934	6,1	6,0
Ent. Privadas	4.983	5.782	28.259	31.766	5,7	5,5
Seg. Social	3.396	3.556	23.201	24.182	6,8	6,8
Total	13.830	14.480	84.769	86.882	6,1	6,0

Actividad Quirúrgica

	Anestesia Local		Anestesia General	
	05/06	06/07	05/06	06/07
Privados	1.331	1.618	2.679	2.651
Entidades Privadas	754	984	2978	3243
Seg. Social	327	452	1.637	1.901
Total	2.412	3.054	7.294	7.795

Seguridad clínica

Infección Nosocomial ⁽¹⁾	4,75%
Mortalidad perinatal	0%
Mortalidad quirúrgica (a 30 días)	0,37%
Reingresos a 30 días tras el alta	1,42%
Reingresos a 7 días tras el alta	0,61%
Reintervención quirúrgica 48h	0,89%

(1) España (EPINE 2006): 6,78%

La Clínica Universitaria de la Universidad de Navarra en noticias

PRIMER CENTRO ESPAÑOL QUE REALIZA LA EXPLORACIÓN ENDOSCÓPICA DEL COLÓN MEDIANTE UNA CÁPSULA CON CÁMARA

La nueva técnica, mínimamente invasiva, podría sustituir en el futuro a la colonoscopia como procedimiento diagnóstico, aunque no como abordaje terapéutico. En el trabajo intervienen un total de ocho hospitales europeos que estudian un mínimo de 40 pacientes con sospecha de lesiones intestinales: Erasmus de la Universidad Libre de Bruselas, Gemelli de Roma, Evangelisches Krankenhaus de Dusseldorf, Allgemeines Altona de Hamburgo, Sant Marks de Londres, Edouard Herriot de Lyon y Brabois de Nancy. La Clínica Universitaria de Navarra será el centro europeo que más individuos aporte al estudio.

CULTIVO DE CÉLULAS MADRE ADULTAS PARA EL TRATAMIENTO DE ENFERMEDADES DE LA CórNEA

Un método de cultivo de células madre adultas, descrito en una tesis defendida en la Universidad de Navarra, probó la eficacia de cultivar células madre de córnea en 70 animales de experimentación. La técnica se está aplicando con resultados satisfactorios en pacientes con patologías de córnea, como causticaciones o herpes ocular, mediante la utilización de células madre del ojo contralateral sano.

VACUNAS PERSONALIZADAS CONTRA UN TIPO DE CÁNCER LINFÁTICO

La Clínica Universitaria es el primer centro hospitalario español autorizado para fabricar vacunas personalizadas, denominadas idiotípicas, dirigidas a combatir un tipo de cáncer que afecta a los ganglios linfáticos, elaboradas por el Laboratorio GMP de la propia Clínica. Se utilizan en el tratamiento del linfoma folicular en pacientes en primera recaída, un tipo de cáncer del que se diagnostican más de 5.000 casos al año en España. El programa está dirigido por investigadores del Centro de Investigación Médica Aplicada (CIMA) de la Universidad de Navarra.

ES POSIBLE DIAGNOSTICAR ALERGIA A 85 COMPONENTES PROTEICOS DISTINTOS

La extracción de unas dos gotas de sangre es suficiente para que un equipo de Microarrays pueda detectar la reactividad alérgica de un paciente ante más de 85 componentes moleculares presentes en alimentos y numerosos pólenes, ácaros, epitelio de animales y látex fundamentalmente. La Clínica Universitaria de Navarra ha sido el primer centro español en utilizar esta tecnología.

Algunos datos

90%

SARCOMA OSEO
Casos en los que se consigue conservar la extremidad.

9.126

TRATAMIENTOS ONCOLÓGICOS
21.600 Sesiones de radioterapia.

234

TRASPLANTES CARDÍACOS
hasta octubre de 2007.

307

TRASPLANTES HEPÁTICOS
hasta octubre de 2007.

APLICACIÓN DE CÉLULAS MADRE ADULTAS PARA REGENERAR CORAZONES INFARTADOS MEDIANTE CATÉTER

La Clínica Universitaria de Navarra, en colaboración con el Hospital Gregorio Marañón, realiza un ensayo clínico (fase II) en 50 pacientes para probar la eficacia del trasplante de células madre adultas en corazones infartados que presentan disfunción ventricular. La mayor novedad de este trabajo radica en la implantación de las células madre mediante catéter y no a través de cirugía abierta.

TÉCNICA DIAGNÓSTICA PARA LOCALIZAR TUMORES NEUROENDOCRINOS DE DIFÍCIL DETECCIÓN

La Clínica Universitaria de Navarra aplica con éxito y de forma pionera en España la utilización de un equipo PET-TAC, en combinación con el radiofármaco 18F-DOPA, para la detección de tumores neuroendocrinos de difícil diagnóstico, que crecen lentamente a partir de células neuroendocrinas que normalmente se encuentran en el tracto gastrointestinal. La PET-TAC es un equipo de imagen que permite combinar el estudio metabólico y funcional que aporta la PET con la información estructural y morfológica que ofrece la TAC. La PET-TAC con 18F-DOPA también se ha utilizado con éxito en niños pequeños con crisis de hipoglucemia por hiperinsulinismo congénito. En estos casos la PET-TAC con 18F-DOPA resulta definitiva

en el diagnóstico y localización del adenoma del páncreas causante de la enfermedad y facilita la extirpación quirúrgica y consecuentemente la curación de los niños.

SE CONSIGUE DUPLICAR LAS EXTIRPACIONES COMPLETAS DE LOS TUMORES CEREBRALES MALIGNOS

La utilización del microscopio dotado de módulo de luz fluorescente consigue la extirpación total de los tumores cerebrales malignos en un 67% de los casos, frente a un 30% con las técnicas quirúrgicas convencionales. De la extirpación total del tumor depende el índice de supervivencia.

PARKINSON

Se consigue mejorar el Parkinson en monos tras implantar en el cerebro células propias generadoras de dopamina, según un trabajo publicado por un equipo de investigadores de la Clínica Universitaria de Navarra en la revista inglesa "Brain", especializada en Neurología.

EL DEPARTAMENTO DE ONCOLOGÍA, EL MEJOR EN ATENCIÓN AL PACIENTE DE ESPAÑA

El departamento de Oncología de la Clínica Universitaria de Navarra ha sido elegido como el mejor en atención al paciente de España en la segunda edición de los premios Best in Class, que reconocen los mejores servicios sanitarios tanto públicos como privados.

9,07

EN TRATO HUMANO
Nota obtenida en una encuesta de satisfacción de la Clínica.

2,2%

MORTALIDAD EN CIRUGÍA CORONARIA
En la UE: 2,5%
En España 6,6%.

3.000

CHEQUEOS
Chequeos al año, desde hace 30 años.

1.517

DOCTORADOS
Obtenidos por médicos de la Clínica.

Ingresos por asistencia sanitaria

Actividad ambulatoria

	Hospitalización	Asistencia ambulatoria	Total 06-07	Total 05-06
Pacientes particulares	36.300	51.059	87.359 58%	61%
Conciertos con entidades privadas	26.044	15.554	41.598 28%	25%
Conciertos con entidades públicas	13.595	7.188	20.783 14%	14%
	75.939	73.801	149.740	

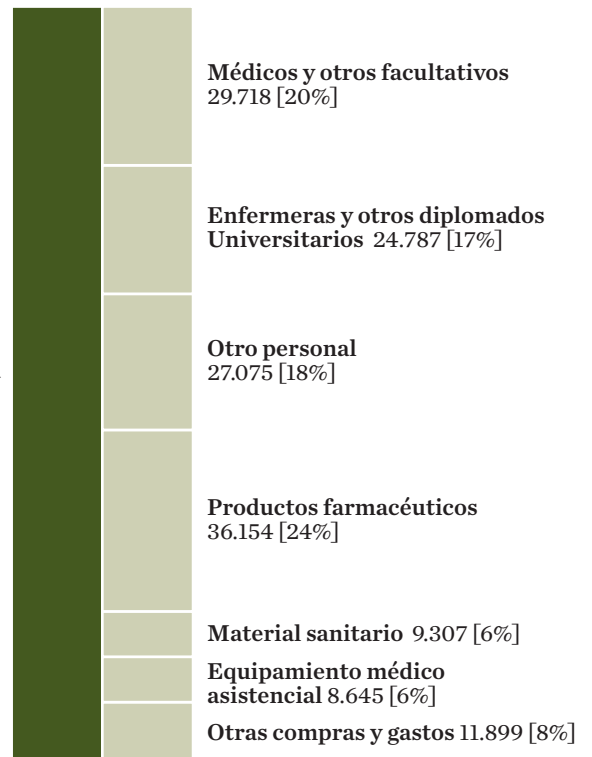
En miles de euros

Origen de los recursos

Aplicación de los recursos

TOTAL: 147.584 (MILES DE €)

Universidad de Navarra
147.584 [100%]



Campus



El nuevo edificio del IESE en Barcelona, que se inauguró en enero de 2007, además de los remates de obra, ha supuesto una inversión importante en equipamiento. En Pamplona, prosiguen las obras de remodelación de la Clínica, que se prolongarán durante varios años más, y la mejora de amplias zonas del campus y de las instalaciones deportivas, laboratorios y talleres.

Por otra parte, será necesario construir en breve algún edificio en Pamplona y ampliar y reformar otros. Esas inversiones, que suponen varias decenas de millones, responden a la introducción de los nuevos planes de estudio y al incremento de la actividad investigadora.

En la Universidad de Navarra, como es tradicional, se ponderan las inversiones con la

capacidad docente e investigadora, que no se improvisa, y con las posibilidades económicas de quienes afrontarán su financiación.

Tan importante como construir, es conservar. En ese sentido, y como botón de muestra, los alumnos, profesores, bedeles y las personas que se ocupan de la limpieza de los edificios docentes del campus de Pamplona redactan cada año cerca de 6.000 “fichas de arreglos”, que el Servicio de Mantenimiento recibe y resuelve.

Cumplir con aquellos planes puede parecer un imposible, pero la historia de la Universidad de Navarra se ha escrito gracias a la audacia y a la magnanimidad de la Asociación de Amigos y de los Antiguos del IESE, a los que ahora se suman los graduados del resto de las Facultades, Escuelas y Centros.

Origen de los recursos

Aplicación de los recursos


TOTAL: 24.957
(MILES DE €)

Universidad de Navarra
8.213 [33%]


Entidades privadas
16.744 [67%]

Pamplona y San Sebastián
16.759 [67%]

Barcelona y Madrid
8.198 [33%]



Financiación global de las actividades



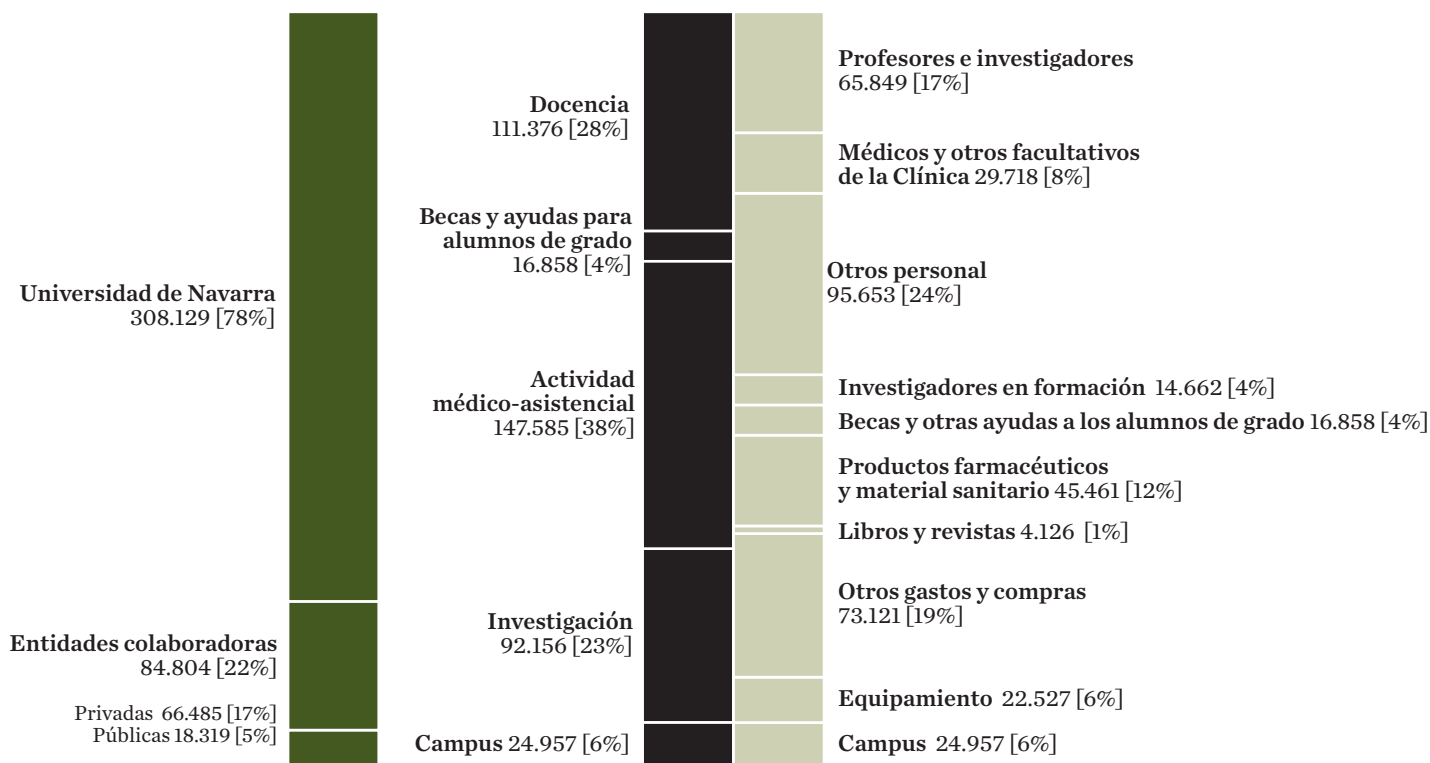
En resumen

Las cifras que siguen —suma de los capítulos anteriores— señalan el destino de los fondos aplicados y las entidades que los han aportado.

Dan una idea global de la dimensión económica del conjunto de las actividades que se realizaron en el curso 2006-2007 en el ámbito de la Universidad de Navarra y en qué medida han sido financiadas por la Universidad y por las entidades colaboradoras.

Origen de los recursos Aplicación de los recursos

TOTAL: 392.933 (MILES DE €)



Cuentas anuales auditadas de la Universidad de Navarra



KPMG Auditores S.L.
Edificio Iruna Park
Arcadio M. Larraona, 1
31008 Pamplona

Informe de Auditoría de Cuentas Anuales

A la Junta de Gobierno de
Universidad de Navarra

1. Hemos auditado las cuentas anuales de Universidad de Navarra (en adelante la Universidad) que comprenden el balance de situación al 30 de septiembre de 2007, la cuenta de pérdidas y ganancias y la memoria correspondientes al ejercicio anual terminado en dicha fecha (en adelante el ejercicio 2007), cuya formulación es responsabilidad del Administrador General y del Gerente de la Universidad. Nuestra responsabilidad es expresar una opinión sobre las citadas cuentas anuales en su conjunto, basada en el trabajo realizado de acuerdo con las normas de auditoría generalmente aceptadas, que requieren el examen, mediante la realización de pruebas selectivas, de la evidencia justificativa de las cuentas anuales y la evaluación de su presentación, de los principios contables aplicados y de las estimaciones realizadas.
2. El Administrador General y el Gerente de la Universidad presentan, a efectos comparativos, con cada una de las partidas del balance de situación, de la cuenta de pérdidas y ganancias y del cuadro de financiación, además de las cifras del ejercicio 2007, las correspondientes al ejercicio anterior. Nuestra opinión se refiere exclusivamente a las cuentas anuales del ejercicio 2007. Con fecha 20 de febrero de 2007 emitimos nuestro informe de auditoría acerca de las cuentas anuales del ejercicio 2006 en el que expresamos una opinión con una salvedad de la misma naturaleza que la recogida en el siguiente párrafo.
3. Como se indica en la nota 7 (c) de la memoria adjunta, la Universidad tiene un saldo a cobrar del Ministerio de Sanidad y Consumo por importe de 16.122.728 euros correspondiente a los ejercicios 1999 a 2007, ambos inclusive, que tiene su origen en la prestación de servicios realizados por la Universidad al estar calificada como Entidad Colaboradora de la Seguridad Social. Al 30 de septiembre de 2007 la Universidad tiene interpuesta una demanda ante el Tribunal Superior de Justicia de Madrid reclamando el cobro de la deuda correspondiente a los ejercicios 1999 a 2002, por importe de 6.464.500 euros, habiendo reclamado así mismo directamente a dicho organismo la deuda por el mismo concepto correspondiente a los ejercicios 2003 a 2006, por importe de 7.882.218 euros. A la fecha de este informe, no es posible determinar objetivamente el efecto de la resolución final de este litigio sobre las cantidades reclamadas y, en consecuencia, sobre el resto del importe pendiente de cobro por este mismo concepto.
4. En nuestra opinión, excepto por el efecto de cualquier ajuste que pudiera ser necesario si se conociera el desenlace final de la incertidumbre descrita en el párrafo tercero anterior, las cuentas anuales del ejercicio 2007 adjuntas expresan, en todos los aspectos significativos, la imagen fiel del patrimonio y de la situación financiera de Universidad de Navarra al 30 de septiembre de 2007 y de los resultados de sus operaciones y de los recursos obtenidos y aplicados durante el ejercicio anual terminado en dicha fecha y contienen la información necesaria y suficiente para su interpretación y comprensión adecuada, de conformidad con principios y normas contables generalmente aceptados que guardan uniformidad con los aplicados en el ejercicio anterior.

KPMG Auditores, S.L.

Gregorio Moreno
23 de abril de 2008

INSTITUTO DE
CENSORES JURADOS
DE CUENTAS DE ESPAÑA

Miembro ejerciente:
KPMG AUDITORES, S.L.

Año 2008 Nº 16/08/00113
COPIA GRATUITA

.....
Este informe está sujeto a la tasa
aplicable establecida en la
Ley 44/2002 de 22 de noviembre.
.....

Inscrita en el Registro Oficial de Auditores de Cuentas con el n.º 50702,
y en el Registro de Sociedades del Instituto de Auditores - Censores
Jurados de Cuentas con el n.º 10.
Reg. Mer. Madrid, T. 11.961, F. 90, Sec. 8, H. M-188.007, Inscrp. 9.ª
N.I.F. B-78510153

KPMG Auditores S.L., firma española miembro de
KPMG International, sociedad suiza.

Balances de Situación de la Universidad de Navarra

A 30 de septiembre de 2007 y 2006. La memoria adjunta forma parte integrante de las cuentas anuales del ejercicio 2007.

ACTIVO	30.09.07	30.09.06
Inmovilizado		
Inmovilizaciones inmateriales (nota 5)	7.520.869	4.484.170
Inmovilizaciones materiales (nota 6)	83.606.373	76.499.724
Inmovilizaciones financieras (nota 7)	30.889.497	28.509.665
	122.016.739	109.493.559
Gastos a distribuir en varios ejercicios (nota 8)	466	2.326
Activo circulante		
Existencias (nota 9)	2.393.851	1.883.784
Deudores (nota 10)	43.552.173	33.882.867
Inversiones financieras temporales (nota 11)	48.296.784	50.661.775
Tesorería	15.171.253	23.518.443
Ajustes por periodificación	774.046	642.873
	110.188.107	110.589.742
	232.205.312	220.085.627

En euros

PASIVO	30.09.07	30.09.06
Fondos propios (nota 12)		
Excedentes de cursos anteriores	103.278.696	95.210.729
Excedente positivo del ejercicio	15.184.395	8.070.408
	118.463.091	103.281.137
Ingresos a distribuir en varios ejercicios (nota 13)	11.088.963	11.614.506
Provisiones para riesgos y gastos (nota 14)	7.638.568	6.632.029
Acreeedores a largo plazo		
Entidades de crédito (nota 15)	1.567.886	27.177
Otros acreedores (nota 16)	2.839.563	5.001.103
	4.407.449	5.028.280
Acreeedores a corto plazo		
Acreeedores comerciales (nota 17)	16.937.360	14.545.173
Otras deudas no comerciales (nota 18)	18.556.356	23.993.788
Provisiones para operaciones de tráfico	37.619	37.620
Ajustes por periodificación (nota 19)	55.075.906	54.953.094
	90.607.241	93.529.675
	232.205.312	220.085.627

En euros

Cuentas de Pérdidas y Ganancias de la Universidad de Navarra

Para los ejercicios anuales terminados en 30 de septiembre de 2007 y 2006. La memoria adjunta forma parte integrante de las cuentas anuales del ejercicio 2007.

GASTOS	30.09.07	30.09.06
Gastos de explotación		
Ayudas monetarias y otros (nota 23)	4.687.461	18.018.702
Aprovisionamientos (nota 9)	46.362.761	42.242.647
Gastos de personal (nota 22)	163.556.298	149.588.936
Dotaciones para amortizaciones del inmovilizado (notas 5 y 6)	15.860.176	13.888.906
Variación de las provisiones de tráfico	2.063.798	1.435.649
Otros gastos de explotación (nota 24)	59.196.072	49.697.595
	291.726.566	274.872.435
Excedentes de la actividad propia	10.067.365	6.973.896
Gastos financieros		
Gastos financieros y asimilados	105.671	444.456
Variación de las provisiones de inmovilizado financiero (notas 7 y 11)	966.232	88.284
Diferencias negativas de cambio	67.139	25.196
	1.139.042	557.936
Resultados financieros positivos	4.236.981	1.419.048
Excedentes de las actividades ordinarias	14.304.346	8.392.944
Pérdidas y gastos extraordinarios		
Gastos extraordinarios	800.200	345.340
Gastos y pérdidas de otros ejercicios	313.234	1.193.829
	1.113.434	1.539.169
Resultados extraordinarios positivos	880.049	-
Resultados positivos antes de impuestos	15.184.395	8.070.408
Impuesto sobre Sociedades (nota 20)	-	-
Excedente positivo del ejercicio	15.184.395	8.070.408

En euros

INGRESOS	30.09.07	30.09.06
Ingresos de explotación		
Ingresos de la entidad por la actividad propia (nota 21)	298.334.120	278.907.678
Otros ingresos de explotación	3.459.811	2.938.653
	301.793.931	281.846.331
Ingresos financieros		
Ingresos de participaciones en capital	180.926	54.300
Ingresos de valores negociables y créditos del activo o inmovilizado	1.538.969	937.995
Otros intereses e ingresos asimilados	3.655.160	977.741
Diferencias positivas de cambio	968	6.948
	5.376.023	1.976.984
Beneficios e ingresos extraordinarios		
Ingresos extraordinarios	495.047	743.726
Ingresos y gastos de otros ejercicios	1.498.436	472.907
	1.993.483	1.216.633
Resultados extraordinarios negativos	-	322.536
En euros		

Cuadros de Financiación

Para los ejercicios anuales terminados en 30 de septiembre de 2007 y 2006.

APLICACIONES			ORÍGENES		
	30.09.07	30.09.06		30.09.07	30.09.06
Adquisiciones de inmovilizado			Recursos obtenidos en las operaciones		
Inmovilizaciones inmateriales	2.476.447	656.536	Excedente del curso	15.184.395	8.070.408
Inmovilizaciones materiales	23.527.077	19.812.315	Amortizaciones del inmovilizado	15.860.176	13.888.906
Inmovilizaciones financieras	10.748.609	166.612	Provisiones para riesgos y gastos	1.911.222	471.365
Provisiones para riesgos y gastos	904.683	1.224.389	Variación de las provisiones de inmovilizado financiero	1.485.150	10.145
Ingresos a distribuir en varios ejercicios	275.507	-	Gastos a distribuir en varios ejercicios	1.860	1.276.517
Cancelaciones y traspasos a corto plazo de deudas a largo plazo	2.161.540	39.292	Subvenciones de capital transferidas al excedente en curso	(4.863.206)	(4.537.964)
Traspasos de circulante a inmovilizaciones financieras	-	27.998.581		29.579.597	19.179.377
Otros movimientos en fondos propios	2.441	-	Traspasos a circulante de inmovilizaciones financieras	647.012	-
Aumento del capital circulante	2.520.799	-	Enajenación de inmovilizado financiero	6.236.615	126.413
	42.617.103	49.897.725	Ingresos a distribuir en varios ejercicios	4.613.170	4.025.317
En euros			Acreedores a largo plazo	1.540.709	-
			Otros movimientos en fondos propios	-	2.441
			Disminución del capital circulante	-	26.564.177
				42.617.103	49.897.725
			En euros		

Variaciones en el capital circulante

	30.09.07		30.09.06	
	Aumentos	Disminuciones	Aumentos	Disminuciones
Existencias	510.067	-	-	71.309
Deudores	9.669.306	-	-	9.850.020
Inversiones financieras temporales	-	2.364.991	1.673.027	-
Acreedores a corto plazo	2.922.434	-	-	27.674.805
Tesorería	-	8.347.190	9.573.747	-
Ajustes por periodificación	131.173	-	-	214.817
	13.232.980	10.712.181	11.246.774	37.810.951
Variación en el capital circulante	-	2.520.799	26.564.177	-
	13.232.980	13.232.980	37.810.951	37.810.951
En euros				

(1) Naturaleza y Actividades de la Entidad

La Universidad de Navarra (en adelante la Universidad) fue fundada por San Josemaría Escrivá en 1952 y erigida como tal por la Sagrada Congregación de Seminarios y Universidades mediante el Decreto “Erudien-dae”, de 6 de agosto de 1960.

El Decreto 2294/1962, de 8 de septiembre, del Ministerio de Educación Nacional, reconoce los efectos civiles de las enseñanzas impartidas en la Universidad de Navarra a los efectos previstos en el Convenio suscrito entre la Santa Sede y el Estado Español de 5 de abril de 1962. El Acuerdo sobre Enseñanza y Asuntos Culturales firmado el 3 de enero de 1979 por la Santa Sede y el Estado Español reconoce la existencia legal de las Universidades de la Iglesia establecidas en España.

La Universidad de Navarra está inscrita en el Registro de Entidades Religiosas del Ministerio de Justicia con el número 1781 de la Sección Especial, Grupo C.

Sus Estatutos fueron aprobados por Decreto de la Sagrada Congregación de Seminarios y Universidades el 29 de junio de 1964 y modificados por Decreto de la misma Congregación de fecha 13 de diciembre de 1997.

La Universidad, como universidad de la Iglesia Católica, se dedica a la enseñanza y a la investigación de las distintas ramas del saber, de acuerdo con su espíritu fundacional y su ideario propio.

El Gran Canciller es la autoridad máxima de la Universidad y ejerce, en nombre de la Santa Sede, todas las facultades y funciones para la observancia de las normas canónicas, el buen gobierno y la expresión y conservación de la identidad católica y su ideario. El Vicescanciller preside la Corporación Universitaria en ausencia del Gran Canciller y ejerce las funciones que éste le haya delegado.

La Junta de Gobierno de la Universidad está integrada por el Rector Magnífico, que la preside, los Vicerrectores, el Director de estudios o el Vicerrector de alumnos, los Decanos o di-

rectores de los centros, el Administrador General, el Gerente, dos representantes de alumnos de la Universidad y el Secretario General, que es el Secretario de la Junta.

La Comisión Permanente de la Junta de Gobierno es el órgano de gobierno ordinario que aprueba los presupuestos y está constituida por el Rector Magnífico, que la preside, los Vicerrectores, el Director de estudios o el Vicerrector de alumnos, el Administrador General, el Gerente y el Secretario General.

La Universidad de Navarra carece de ánimo de lucro y su patrimonio está afecto a los fines de interés general establecidos en sus Estatutos.

Su domicilio social y fiscal está radicado en Pamplona, y sus principales centros docentes son los siguientes:

CAMPUS DE PAMPLONA

Facultades

Derecho
Derecho Canónico
Ciencias
Comunicación
Ciencias Económicas y Empresariales
Farmacia
Filosofía y Letras
Medicina
Teología
Filosofía

Institutos

Instituto de Antropología y Ética
Instituto de Artes Liberales
Instituto de Ciencias de la Alimentación
Instituto de Ciencias para la Familia
Instituto de Derechos Humanos
Instituto de Física
Instituto de Historia de la Iglesia
Instituto de Lengua y Cultura Españolas
Instituto Empresa y Humanismo
Instituto Martín de Azpilicueta
Instituto Superior de Ciencias Religiosas

Escuelas

Escuela Técnica Superior de Arquitectura
Escuela Universitaria de Enfermería

Clínica Universitaria

CAMPUS DE SAN SEBASTIÁN

Escuela Superior de Ingenieros
 Instituto Superior de Secretariado
 y Administración (ISSA)

CAMPUS DE BARCELONA

IESE Business School

CAMPUS DE MADRID

IESE Business School
 Clínica Universitaria

BASES DE PRESENTACIÓN

El Administrador General y el Gerente de la Universidad han formulado estas cuentas anuales con objeto de mostrar la imagen fiel del patrimonio y de la situación financiera al 30 de septiembre de 2007 y de los resultados de sus operaciones y de los recursos obtenidos y aplicados durante el ejercicio anual terminado en dicha fecha, así como la propuesta de aplicación del excedente del ejercicio.

Las citadas cuentas anuales han sido preparadas a partir de los registros auxiliares de contabilidad y se presentan, en los aspectos que le son aplicables, de acuerdo con el Plan General de las Entidades Sin Fines Lucrativos y, con carácter general, de acuerdo con el Plan General de Contabilidad.

El Administrador General y el Gerente de la Universidad estiman que las cuentas anuales de 2007 serán aprobadas por la Comisión Permanente de la Junta de Gobierno sin variaciones significativas. Como requiere la normativa contable, el balance de situación, la cuenta de pérdidas y ganancias y el cuadro de financiación del ejercicio 2007 recogen, a efectos comparativos, las cifras correspondientes al ejercicio anterior, que formaban parte de las cuentas anuales de 2006, aprobadas por la Comisión Permanente de la Junta de Gobierno en Comisión de fecha 12 de marzo de 2007. De acuerdo con lo permitido por esta normativa, la Universidad ha optado por omitir en la memoria del ejercicio 2007 los datos comparativos del ejercicio 2006.

(2) Excedente Positivo del Ejercicio

La propuesta de aplicación del excedente positivo del ejercicio 2007 consiste en su traspaso íntegro a Excedentes de ejercicios anteriores. Este excedente se destinará al cumplimiento de los fines de la Universidad.

(3) Principios Contables y Normas de Valoración Aplicados**(A) INMOVILIZACIONES INMATERIALES**

El inmovilizado inmaterial, se valora a su coste de adquisición y se presenta neto de su correspondiente amortización acumulada, conforme a los siguientes criterios:

- ◆ Como criterio general, los gastos de investigación y desarrollo se reconocen como gasto en el período en que se incurren. No obstante, los proyectos de investigación y desarrollo que es probable que generen beneficios económicos en el futuro y siempre que su coste puede evaluarse de forma fiable, son objeto de activación. Los gastos de investigación y desarrollo se amortizan linealmente en cuatro años.
- ◆ Las concesiones administrativas, que incluyen los costes incurridos para la obtención de las mismas, se amortizan durante el periodo de concesión de las mismas.
- ◆ Los costes incurridos en la obtención de patentes y marcas se valoraran en base al coste de su obtención y se amortizan linealmente en un periodo de cuatro años.
- ◆ El fondo de comercio, que corresponde al originado en el ejercicio 2005 como consecuencia de la adquisición de la actividad de una clínica en Madrid, se amortiza linealmente durante un periodo de cinco años, en el que se estima que contribuirá a la obtención de ingresos.
- ◆ Las aplicaciones informáticas figuran por el coste de adquisición y se amortizan linealmente durante el periodo de cuatro años en que está prevista su utilización. Los costes de mantenimiento de las apli-

caciones informáticas se llevan a gastos en el momento en que se incurren.

- ◆ Los derechos de uso y de opción de compra derivados de la utilización de inmovilizados materiales contratados en régimen de arrendamiento financiero, se registran por el valor de contado del bien en el momento de la adquisición. La amortización de estos derechos se realiza linealmente durante la vida útil del bien arrendado. En el pasivo se refleja la deuda total por las cuotas de arrendamiento más el importe de la opción de compra. La diferencia inicial entre la deuda total y el valor de contado del bien, equivalente al gasto financiero de la operación, se contabiliza como gastos a distribuir en varios ejercicios y se imputa a resultados durante la duración del contrato con un criterio financiero. En el momento en que se ejercita la opción de compra, el coste y la amortización acumulada de estos bienes se traspaasa a los conceptos correspondientes del inmovilizado material.
- ◆ Las inversiones de carácter permanente realizadas en edificios arrendados a terceros se capitalizan con los mismos criterios utilizados para el inmovilizado material. Las inversiones se amortizan durante su vida útil o durante el plazo del contrato de arrendamiento, el menor de los dos.

(B) INMOVILIZACIONES MATERIALES

Las inmovilizaciones materiales se valoran al coste de adquisición. La amortización de los elementos del inmovilizado material se realiza sobre los valores de coste siguiendo el método lineal durante los siguientes años de vida útil estimados:

Reformas	25
Instalaciones técnicas y maquinaria	6,6-7
Otras instalaciones, utillaje y mobiliario	6,6-7
Instrumental médico	3,3
Equipos para procesos de información	4
Elementos de transporte	5-6,6
Otro inmovilizado material	6,6-10

Los gastos en que se incurre para el mantenimiento y reparaciones de las inmovilizaciones materiales que no mejoran la utilización ni prolongan la vida útil de los activos, se cargan a la cuenta de pérdidas y ganancias en el momento en que se producen.

El concepto de “Otro inmovilizado material” recoge un importe de 6,2 millones de euros equivalentes al valor asignado en su día al conjunto de libros, archivos y otros elementos situados en las bibliotecas de la Universidad. Dicho importe no es objeto de amortización por entenderse que, dada sus especiales características, no se produce en ningún momento deterioro de su valor. Las adquisiciones posteriores a título oneroso de libros y revistas se cargan a la cuenta de pérdidas y ganancias en el momento en que se producen.

(C) INMOVILIZACIONES FINANCIERAS

Los criterios seguidos en su valoración son:

- ◆ Las participaciones en el capital de sociedades se reflejan al precio de adquisición o al de mercado si fuera menor. El precio de mercado se determina para cada una de las categorías de inmovilizaciones financieras del siguiente modo:
 - ◆ No cotizadas: tomando como base el valor teórico contable resultante de las últimas cuentas anuales disponibles, corregido en el importe de las plusvalías tácitas existentes en el momento de la adquisición y que subsistan en la fecha del balance de situación. La dotación de provisiones se realiza atendiendo a la evolución de los fondos propios de la sociedad participada.
 - ◆ Cotizadas: por el menor entre la cotización media del último trimestre del ejercicio y la cotización última del ejercicio.
- ◆ Las participaciones en Fondos de Inversión en Activos del Mercado Monetario (FIAMM) se valoran por su precio de adquisición. El rendimiento producido por las participaciones en FIAMM, determinado por la diferencia existente entre el valor liquidativo en la fecha de cierre de ejercicio

y el valor contable de la misma, se contabiliza como ingreso financiero, incrementando el valor contable de la participación. En el caso de que dicho rendimiento fuera negativo, se registra la pérdida disminuyendo el valor de la participación. Los importes procedentes de la distribución de resultados de FIAMM se contabilizan disminuyendo el valor contable de la participación en dicho Fondo.

- ◆ Los valores de renta fija y variable figuran valorados a precio de adquisición, incluido los gastos inherentes a la misma y, en su caso, el coste de los derechos de suscripción.

(D) GASTOS A DISTRIBUIR EN VARIOS EJERCICIOS

Los gastos a distribuir en varios ejercicios recogen los intereses diferidos derivados de los contratos arrendamiento financiero, los cuales se imputan a resultados siguiendo un método financiero durante el plazo de su vencimiento.

(E) EXISTENCIAS

Las existencias, que fundamentalmente recogen productos farmacéuticos de la Clínica Universitaria, se valoran al coste de adquisición o al valor de mercado, el menor de los dos. El coste de adquisición de las existencias, se calcula utilizando el método de precio medio ponderado.

La Universidad dota provisiones por depreciación de existencias cuando el valor de mercado de las mismas es inferior al coste de adquisición.

(F) INVERSIONES FINANCIERAS TEMPORALES

Las inversiones financieras temporales se reflejan al precio de adquisición y se valoran conforme a los mismos criterios que las inmovilizaciones financieras.

(G) PROVISIONES PARA INSOLVENCIAS

Las provisiones para insolvencias se consti-

tuyen a efectos de cubrir las posibles pérdidas que pudieran producirse en la realización de los saldos mantenidos en las cuentas de deudores. La Universidad sigue el criterio de dotar este fondo en función de la antigüedad de los derechos de cobro, o cuando concurren circunstancias que indican razonablemente que determinados saldos deben ser considerados como de dudoso cobro.

(H) TRANSACCIONES Y SALDOS EN MONEDA DISTINTA DEL EURO

Las transacciones en moneda distinta del euro se registran por su contravalor en euros, utilizando los tipos de cambio vigentes en las fechas en que se realizan. Los beneficios o pérdidas por las diferencias de cambio surgidas en la cancelación de los saldos provenientes de transacciones en moneda distinta del euro, se reconocen como ingreso o como gasto, según corresponda, en el momento en que se producen.

Los saldos a cobrar y a pagar en moneda distinta del euro al cierre del ejercicio se valoran en euros a los tipos de cambio vigentes al 30 de septiembre, reconociéndose como gastos las pérdidas netas de cambio no realizadas, determinadas para grupos de divisas de similar vencimiento y que gozan de convertibilidad oficial, y difiriéndose hasta su vencimiento los beneficios netos no realizados, determinados de igual modo.

(I) SUBVENCIONES

Las subvenciones de capital se contabilizan cuando se obtiene la concesión oficial de las mismas y se han cumplido las condiciones para su concesión o no existen dudas razonables sobre el cumplimiento futuro de las mismas y su correspondiente cobro, registrándose bajo el epígrafe Ingresos a distribuir en varios ejercicios e imputándose al resultado del ejercicio en proporción a la amortización correspondiente a los activos financiados con las mismas. Su registro se realiza en el epígrafe de Ingresos de la entidad

por la actividad propia atendiendo al carácter de las subvenciones concedidas.

Las subvenciones de explotación se registran cuando se cumplen las condiciones anteriormente mencionadas en el epígrafe de Ingresos de la entidad por la actividad propia de la cuenta de pérdidas y ganancias.

(J) PAGA DE PERMANENCIA Y PREMIO DE JUBILACIÓN

De acuerdo con el Convenio de Ámbito Estatal para los Centros de Educación Universitaria e Investigación, todo el personal de la Universidad, excepto el de la Clínica Universitaria, tiene derecho, al cumplir 25 años de servicio, a una paga por permanencia. La Universidad efectúa dotaciones a las provisiones para paga de permanencia, basándose en cálculos actuariales, con el fin de cubrir los pasivos originados por dichos compromisos con sus empleados.

El Estatuto del personal no facultativo de la Clínica Universitaria establece que éstos tienen derecho a un premio de jubilación que se hará efectivo en el momento de su jubilación, siempre y cuando hubieran cumplido 15 años de antigüedad en la misma. De acuerdo con la normativa vigente relativa a la obligatoriedad de externalización de los compromisos de pensiones, la Universidad mantiene suscrito un Seguro Colectivo sobre la Vida, Plan de Jubilación Colectivo para cubrir los citados compromisos por pensiones con su personal.

(K) PROVISIONES PARA RIESGOS Y GASTOS

La Universidad sigue el criterio de dotar provisiones para riesgos y gastos por los importes estimados para hacer frente a responsabilidades o pérdidas probables o ciertas, nacidas de litigios en curso y por indemnizaciones u obligaciones y deudas pendientes de cuantía indeterminadas, avales u otras garantías similares. Su dotación se efectúa en el momento del nacimiento de la responsabilidad o de la obligación que determina la in-

demnización o pago de acuerdo con las mejores estimaciones posibles en las circunstancias del momento.

(L) INDEMNIZACIONES POR DESPIDO

Excepto en el caso de causa justificada, la Universidad está obligada a indemnizar a sus empleados cuando prescinde de sus servicios. Las indemnizaciones involuntarias se cargan a gastos en el momento en que se toma la decisión de efectuar el despido.

No obstante las indemnizaciones por bajas incentivadas o jubilaciones anticipadas ofrecidas voluntariamente a los empleados se cargan a gastos cuando los empleados aceptan la oferta.

(M) CLASIFICACIÓN DE LOS SALDOS A COBRAR Y A PAGAR

Los saldos a cobrar y a pagar se presentan en el balance de situación clasificados a corto plazo si los vencimientos son inferiores o iguales a doce meses y a largo plazo si superan dicho plazo.

(N) IMPUESTO SOBRE SOCIEDADES

En 1998, el Secretario Técnico del Departamento de Economía y Hacienda dictó un Acuerdo por el cual se concedió a la Universidad el acogimiento al régimen tributario de las fundaciones y de las actividades de patrocinio al que se refiere la disposición adicional quinta de la Ley Foral 10/1996, de 2 de julio.

Por lo tanto, en virtud de la citada Ley Foral, la Universidad está exenta del Impuesto sobre Sociedades por las rentas obtenidas cuando procedan de las actividades que constituyen su objeto social o su finalidad específica o cuando se deriven de adquisiciones o transmisiones a título lucrativo, siempre que unas y otras se obtengan o realicen en el cumplimiento de su objeto o finalidad específica.

(Ñ) INGRESOS Y GASTOS

Los ingresos y gastos se imputan siguiendo el criterio del devengo, es decir, en función de

la corriente real de bienes y servicios que representan y con independencia del momento en que se produce la corriente monetaria o financiera derivada de ellos.

No obstante, siguiendo el principio de prudencia, la Universidad únicamente contabiliza los beneficios realizados a la fecha de cierre del ejercicio, mientras que los riesgos previsible y las pérdidas eventuales con origen en el ejercicio o en otro anterior, se contabilizan tan pronto son conocidas.

(O) MEDIO AMBIENTE

La Universidad realiza operaciones cuyo propósito principal es prevenir, reducir o reparar el daño que como resultado de sus actividades pueda producir sobre el medio ambiente.

Los gastos derivados de las actividades medioambientales se reconocen como gastos de explotación en el ejercicio de su devengo, siempre que los mismos no se produzcan como consecuencia de hechos acaecidos fuera de la actividad ordinaria de la Universidad, en cuyo caso se presentan como gastos extraordinarios.

Aquellos elementos susceptibles de ser incorporados al patrimonio de la Universidad al objeto de ser utilizados de forma duradera en su actividad y cuya finalidad principal es la minimización del impacto medioambiental y la protección y mejora del medio ambiente, incluyendo la reducción o eliminación de la contaminación futura de las operaciones de la Universidad, se contabilizan como inmovilizado material, atendiendo a los criterios de valoración indicados anteriormente.

La Universidad constituye provisiones para actuaciones medioambientales cuando conoce la existencia de gastos originados en el ejercicio o anteriores, claramente especificados en cuanto a su naturaleza medioambiental, pero indeterminados en cuanto a su importe o a la fecha en que se producirán.

(4) Inmovilizaciones Inmateriales

La composición y los movimientos habidos en las cuentas incluidas en Inmovilizaciones inmateriales durante el ejercicio han sido los siguientes:

	Saldo a 30/09/06	Altas	Bajas	Traspasos	Saldo a 30/09/07
COSTE					
Gastos de investigación y desarrollo	34.859	-	-	-	34.859
Concesiones, patentes y licencias	167.879	39.085	-	-	206.964
Fondo de comercio	1.368.358	-	-	-	1.368.358
Aplicaciones informáticas	5.797.176	903.648	(41.846)	-	6.658.978
Derechos sobre bienes en arrendamiento financiero	241.834	-	-	-	241.834
Inversiones en edificios no propios	2.421.445	1.533.714	-	1.723.170	5.678.329
	10.031.551	2.476.447	(41.846)	1.723.170	14.189.322
AMORTIZACIÓN ACUMULADA					
Concesiones, patentes y licencias	(134.289)	(23.086)	-	-	(157.375)
Fondo de comercio	(614.762)	(274.193)	-	-	(888.955)
Aplicaciones informáticas	(4.622.813)	(596.606)	41.846	-	(5.177.573)
Derechos sobre bienes en arrendamiento financiero	(90.955)	-	-	-	(90.955)
Inversiones en edificios no propios	(84.562)	(269.033)	-	-	(353.595)
	(5.547.381)	(1.162.918)	41.846	-	(6.668.453)
	4.484.170	1.313.529	-	1.723.170	7.520.869

(nota 6)

El detalle de las características principales de los bienes contratados en régimen de leasing, es el siguiente:

	Fecha de vencimiento del contrato	Valor del contrato	Importe de cada cuota	Opción de compra
Maquinaria	20.05.08	241.834	2.927	2.941

El resumen de los pasivos derivados de estas operaciones al 30 de septiembre de 2007 es como sigue:

Principal	26.711
Intereses (nota 8)	466
	27.177
	(nota 15)

En euros

El coste de los elementos del inmovilizado inmaterial que está totalmente amortizado y que todavía está en uso al 30 de septiembre de 2007 asciende a aproximadamente 4.549.032 euros.

(5) Inmovilizaciones Materiales

La composición y los movimientos habidos en las cuentas incluidas en Inmovilizaciones materiales durante el ejercicio han sido los siguientes:

	Saldo a 30/09/06	Altas	Bajas	Trasposos	Saldo a 30/09/07
COSTE					
Terrenos y reformas	43.820.249	5.798.560	-	-	49.618.809
Instalaciones técnicas y maquinaria	31.872.717	3.958.105	(35.262)	281.973	36.077.533
Maquinaria, aparatos e instrumental	62.184.047	7.452.748	-	412.339	70.049.134
Otras instalaciones, utillaje y mobiliario	22.296.968	3.575.553	(1.957)	8.624	25.879.188
Anticipos e inmovilizaciones materiales en curso	2.919.700	76.705	-	(2.426.106)	570.299
Otro inmovilizado	35.886.880	2.665.406	(1.211.122)	-	37.341.164
	198.980.561	23.527.077	(1.248.341)	(1.723.170)	219.536.127
AMORTIZACIÓN ACUMULADA					
Reformas	(13.958.453)	(2.462.922)	-	-	(16.421.375)
Instalaciones técnicas y maquinaria	(18.131.205)	(2.458.508)	-	-	(20.589.713)
Maquinaria, aparatos e instrumental	(47.102.033)	(5.269.853)	35.262	-	(52.336.624)
Otras instalaciones, utillaje y mobiliario	(18.963.500)	(2.066.227)	1.957	-	(21.027.770)
Otro inmovilizado	(24.325.646)	(2.439.748)	1.211.122	-	(25.554.272)
	(122.480.837)	(14.697.258)	1.248.341	-	(135.929.754)
	76.499.724	8.829.819	-	(1.723.170)	83.606.373

(nota 5)

El coste de los elementos del inmovilizado material que está totalmente amortizado y que todavía está en uso al 30 de septiembre de 2007 asciende aproximadamente a 99.189.045 euros.

Una parte muy significativa de los inmuebles donde realiza su actividad la Universidad se encuentran cedidos a la misma mediante contratos de alquiler y, en ocasiones mediante Convenios de Colaboración.

(6) Inmovilizaciones Financieras

La composición y los movimientos habidos en las cuentas incluidas en Inmovilizaciones financieras durante el ejercicio han sido los siguientes:

	Saldo a 30/09/06	Altas	Bajas	Trasposos a corto plazo	Saldo a 30/09/07
Cartera de valores	10.313.905	8.361.263	(6.133.649)	(46.000)	12.495.519
Otros créditos	4.222.109	-	(15.025)	(601.012)	3.606.072
Depósitos y fianzas	211.928	96.467	(98.086)	-	210.309
Administraciones Públicas a largo plazo	13.831.849	2.290.879	-	-	16.122.728
	28.579.791	10.748.609	(6.246.760)	(647.012)	32.434.628
Menos provisiones	(70.126)	(1.485.150)	10.145	-	(1.545.131)
	28.509.665	9.263.459	(6.236.615)	(647.012)	30.889.497

En euros

Los trasposos del ejercicio corresponden a los realizados a los capítulos de Inversiones financieras temporales, teniendo en cuenta los vencimientos de las mismas.

(A) CARTERA DE VALORES

El detalle y movimiento de la cartera de valores es el siguiente:

	Saldo a 30/09/06	Altas	Bajas	Trasposos a corto plazo	Saldo a 30/09/07
Acciones sin cotización oficial	354.257	19.787	(30.000)	-	344.044
Acciones con cotización oficial	2.790.129	5.175.017	(2.790.129)	-	5.175.017
Otros valores a largo plazo	7.169.519	3.166.459	(3.313.520)	(46.000)	6.976.458
	10.313.905	8.361.263	(6.133.649)	(46.000)	12.495.519

En euros

Otros valores a largo plazo presenta el siguiente detalle al 30 de septiembre de 2007:

Deuda pública	3.107.000
FIAMM	600.000
Participaciones preferentes	906.000
Imposiciones a plazo fijo	863.458
Otros valores	1.500.000
	6.976.458

En euros

(B) OTROS CRÉDITOS

Este epígrafe del balance de situación al 30 de septiembre de 2007 recoge, fundamentalmente, la parte a largo plazo de un préstamo concedido por la Universidad en agosto de 2002 al Centro de Estudios e Investigaciones Técnicas de Guipúzcoa (CEIT) por importe total de 4.507.590 euros. La parte a corto plazo de este préstamo por 300.506 euros figura registrada en el capítulo de Inversiones financieras temporales (véase nota 11 (b)).

Este préstamo que no devenga intereses tiene situado su vencimiento en 2012 y el calendario de vencimientos previsto es como sigue:

A 2 años	601.012
A 3 años	601.012
A 4 años	601.012
A 5 años	601.012
A más de 5 años	1.202.024
	3.606.072

En euros

(C) ADMINISTRACIONES PÚBLICAS A LARGO PLAZO

Administraciones Públicas a largo plazo recoge el importe pendiente de cobro del Ministerio de Sanidad y Consumo por la prestación de servicios realizados por la Universidad entre los años 1999 y 2007, ambos inclusive, al estar calificada como Entidad Colaboradora de la Seguridad Social.

(7) Gastos a Distribuir en Varios Ejercicios

Su detalle y movimiento en el ejercicio 2007 es como sigue:

Saldo al 30 de septiembre de 2006	2.326
Trasposos del ejercicio	(1.860)
Saldo al 30 de septiembre de 2007 (nota 5)	466

En euros

(8) Existencias

El detalle al 30 de septiembre de 2007 es como sigue:

Productos farmacéuticos	2.019.108
Otros aprovisionamientos	374.743
	2.393.851

En euros

Los gastos por aprovisionamientos de existencias del ejercicio terminado en 30 de septiembre de 2007 son los siguientes:

Productos farmacéuticos	
Compras netas	36.466.965
Variación de existencias	(313.435)
	36.153.530
Otros aprovisionamientos	
Compras netas	1.098.434
Variación de existencias	(196.632)
	901.802
Material sanitario	
Compras netas	9.307.429
	46.362.761

En euros

(9) Deudores

El detalle de deudores al 30 de septiembre de 2007 es como sigue:

Deudores por prestaciones de servicios	39.356.067
Deudores varios	2.128.713
Personal	1.390.274
Administraciones públicas	3.734.826
	46.609.880
Menos provisiones	(3.057.707)
	43.552.173

En euros

Deudores por prestación de servicios incluye los importes pendientes de cobro al 30 de septiembre de 2007 de los alumnos de la Universidad en general, por matrículas, así como de pacientes de la Clínica Universitaria. Los saldos mantenidos con Administraciones públicas son los siguientes:

Hacienda Pública deudora	
por subvenciones	3.733.336
por retenciones y pagos a cuenta	1.490
	3.734.826

En euros

El movimiento de la provisión para insolvencias durante el ejercicio terminado en 30 de septiembre de 2007 ha sido el siguiente:

Saldo al 30 de septiembre de 2006	2.576.961
Dotaciones del ejercicio	2.320.920
Recuperaciones del ejercicio	(257.120)
Aplicaciones del ejercicio	(1.583.054)
Saldo al 30 de septiembre de 2007	3.057.707

En euros

(10) Inversiones Financieras Temporales

La composición de las cuentas incluidas en Inversiones financieras temporales al 30 de septiembre de 2007 es la siguiente:

Cartera de valores	47.558.636
Otros créditos	321.455
Depósitos y fianzas	44.414
Intereses	372.279
	48.296.784

En euros

(A) CARTERA DE VALORES A CORTO PLAZO

El detalle de la cartera de valores a corto plazo a 30 de septiembre de 2007 es la siguiente:

Acciones sin cotización oficial	1.863
Otros valores a corto plazo	
Fondos de inversión de renta variable	9.285.462
Fondos de inversión de renta fija	37.652.700
Deuda pública	266.277
Depósitos	322.283
Imposiciones a plazo fijo	30.051
	47.558.636

En euros

(B) OTROS CRÉDITOS A CORTO PLAZO

Este epígrafe del balance de situación a 30 de septiembre de 2007 incluye la parte a corto plazo del préstamo concedido por la Universidad al Centro de Estudios e Investigaciones Técnicas de Guipúzcoa (CEIT) por importe de 300.506 euros (véase nota 7 (b)).

(C) PROVISIONES

El movimiento de la provisión durante el ejercicio terminado en 30 de septiembre de 2007 ha sido el siguiente:

Saldo al 30 de septiembre de 2006	1.099.805
Recuperaciones de provisiones	(518.918)
Aplicaciones del ejercicio	(580.887)
Saldo al 30 de septiembre de 2007	-

En euros

(11) Fondos Propios

La composición y los movimientos habidos en las cuentas incluidas en Fondos propios se presentan a continuación:

	Excedentes de cursos anteriores	Excedente del curso	Total
Saldo al 30 de septiembre de 2006	95.210.729	8.070.408	103.281.137
Aplicación del excedente del ejercicio 2006	8.070.408	(8.070.408)	-
Otros movimientos	(2.441)	-	(2.441)
Excedente del ejercicio 2007	-	15.184.395	15.184.395
Saldos al 30 de septiembre de 2007	103.278.696	15.184.395	118.463.091

En euros

(12) Ingresos a Distribuir en Varios Ejercicios

Los movimientos habidos en este capítulo del balance de situación, que corresponde exclusivamente a subvenciones de capital, concedidas fundamentalmente para financiar proyectos de investigación y cátedras, han sido los siguientes:

Saldo al 30 de septiembre de 2006	11.614.506
Altas del ejercicio	4.613.170
Bajas del ejercicio	(275.507)
Traspaso a los resultados del ejercicio (nota 21 (b))	(4.863.206)
Saldo al 30 de septiembre de 2007	11.088.963

En euros

(13) Provisiones para Riesgos y Gastos

La composición y los movimientos habidos en las cuentas incluidas en Provisiones para riesgos y gastos durante el ejercicio han sido los siguientes:

	Saldo a 30/09/06	Donaciones	Pagos	Saldo a 30/09/07
Paga de permanencia	6.360.737	1.287.353	(904.683)	6.743.407
Otras provisiones	271.292	623.869	-	895.161
	6.632.029	1.911.222	(904.683)	7.638.568

En euros

La provisión para paga de permanencia se ha realizado en función de lo descrito en la nota 4(j). La dotación del ejercicio se registra como gasto de personal (véase nota 22).

(14) Entidades de Crédito a Largo Plazo

Su detalle a 30 de septiembre de 2007 es el siguiente:

Créditos bancarios	1.540.709
Arrendamientos financieros (nota 5)	27.177
	1.567.886

En euros

Estas operaciones devengan intereses a tipos de mercado.

(15) Otros Acreedores a Largo Plazo

Este capítulo del balance de situación a 30 de septiembre de 2007 incluye un importe de 2.000.000 euros correspondiente a una subvención concedida por el Servicio Navarro de Salud del Gobierno de Navarra en relación con la colaboración que la Universidad presta en la gestión de la asistencia sanitaria, voluntaria y a su cargo, derivada de enfermedad común y accidentes no laborales, a sus trabajadores y familiares beneficiarios. Esta subvención implica un auxilio de las cargas económico-financieras que la Universidad soportó por la gestión de la citada asistencia sanitaria del ejercicio 2006. En el caso de que la Universidad ingrese los importes pendientes de la Administración del Estado (véase nota 7), este importe deberá ser reintegrado.

(16) Acreedores Comerciales a Corto Plazo

El detalle de acreedores comerciales a corto plazo es como sigue:

Deudas por compras o prestaciones de servicios	9.927.864
Deudas representadas por efectos a pagar	4.392.468
Acreedores	2.617.028
	16.937.360

En euros

(17) Otras Deudas no Comerciales a Corto Plazo

El detalle de otras deudas no comerciales a corto plazo es como sigue:

Administraciones públicas	4.972.698
Proveedores de inmovilizado	4.440.452
Remuneraciones pendientes de pago	7.148.790
Otras deudas	1.994.416
	18.556.356

En euros

Los saldos mantenidos con Administraciones públicas son los siguientes:

Hacienda Pública deudora por IRPF	2.037.840
Organismos de la Seguridad Social Acreedora	2.934.858
	4.972.698

En euros

Otras deudas al 30 de septiembre de 2007 presenta el siguiente desglose:

Compañías de seguros (nota 22)	1.481.323
Otros conceptos	513.093
	1.994.416

En euros

Compañías de seguros recoge el importe pendiente de pago al 30 de septiembre de 2006 correspondiente al gasto del ejercicio relacionado con el premio de jubilación que se describe en la nota 4(j).

(18) Ajustes por Periodificación

Este capítulo del balance de situación recoge, fundamentalmente, el importe cobrado por la Universidad al 30 de septiembre de 2007 en concepto de matrículas formalizadas por los alumnos y que corresponden al curso académico 2007/2008.

(19) Situación Fiscal

De acuerdo con lo descrito en la nota 4(n) la Universidad esta exenta de tributación en relación con el Impuesto sobre Sociedades. A continuación se incluye una conciliación entre el resultado contable del ejercicio 2007 y la base imponible que la Universidad espera declarar tras la oportuna aprobación de las cuentas anuales:

	Rentas exentas	Rentas no exentas	Total
Beneficios del ejercicio	12.522.482	2.661.913	15.184.395
Impuesto sobre Sociedades al 10%	-	266.191	266.191
Deducciones	-	(266.191)	(266.191)
	-	-	-

En euros

Según establece la legislación vigente, los impuestos no pueden considerarse definitivamente liquidados hasta que las declaraciones presentadas hayan sido inspeccionadas por las autoridades fiscales, o haya transcurrido el plazo de prescripción de cuatro años. Al 30 de septiembre de 2007, la Universidad tiene abiertos a inspección por las autoridades fiscales todos los impuestos principales que le son aplicables desde el 30 de septiembre de 2004 (30 de septiembre de 2003 para el Impuesto sobre Sociedades). Como consecuencia, entre otras, de las diferentes posibles interpretaciones de la legislación fiscal vigente, podrían surgir pasivos adicionales como resultado de una inspección. En todo caso, el Administrador General y el Gerente consideran que dichos pasivos, caso de producirse, no afectarían significativamente a las cuentas anuales.

(20) Ingresos de la Entidad por la Actividad Propia

El detalle de los Ingresos de la Universidad por la actividad propia presentan en 2007 el siguiente desglose:

Prestación de servicios	282.085.483
Subvenciones, donaciones y legados	16.248.637
	298.334.120

En euros

(A) PRESTACIONES DE SERVICIOS

Su detalle es el siguiente:

Docencia	132.345.232
Asistencia sanitaria	149.740.251
	282.085.483

En euros

(B) SUBVENCIONES, DONACIONES Y LEGADOS

Su desglose es como sigue:

Colaboraciones empresariales	5.636.291
Fundaciones	1.677.920
Donativos particulares	1.004.058
Organismos oficiales	4.735.366
Otros	3.195.002
	16.248.637

En euros

De los ingresos recogidos en este epígrafe un importe de 4.863.206 euros procede de traspaso de subvenciones de capital (véase nota 13).

(21) Gastos de Personal

El detalle de los gastos de personal es como sigue:

Sueldos y salarios	131.257.015
Indemnizaciones	177.974
Cargas sociales	
Aportaciones y dotaciones para paga de permanencia (nota 14)	1.287.353
Aportaciones y dotaciones para jubilaciones (nota 18)	1.481.323
Seguridad Social	25.439.488
Otras cargas sociales	3.913.145
	32.121.309
	163.556.298

En euros

El número medio de personas que contribuyó al quehacer universitario en el curso 2006/2007 es como sigue:

Profesores	814
Otros profesores ⁽¹⁾	867
Facultativos de la Clínica ⁽²⁾	524
Enfermeras y otro personal sanitario de la Clínica	1.902
Personal de dirección, administración y servicios	1.034
En euros	

(22) Ayudas Monetarias y Otros

Ayudas monetarias y otros incluye, entre otros conceptos, el importe de las becas y premios económicos concedidos por la Universidad a sus alumnos.

(23) Otros Gastos de Explotación

El detalle de otros gastos de explotación del ejercicio 2007 es el siguiente:

SERVICIOS EXTERIORES	
Arrendamientos	3.228.992
Reparación y conservación	5.879.536
Servicios profesionales independientes	6.413.483
Transportes	353.287
Prima de seguros	1.092.248
Servicios bancarios	252.650
Publicidad y relaciones públicas	6.466.127
Suministros	4.039.989
Otros servicios	13.116.818
Fondos bibliográficos	4.145.261
Otros gastos relacionados con la actividad docente	13.994.306
	58.982.697
Tributos	213.375
	59.196.072
En euros	

(24) Información Relativa a la Junta de Gobierno

Los miembros de la Junta de Gobierno no han recibido remuneración alguna por el desempeño de su cargo.

El importe total recibido por los miembros de la Junta de Gobierno en el ejercicio 2007 por su condición de empleados asciende a un importe total conjunto de 521.240 euros. A 30 de septiembre de 2007 los miembros la Junta de Gobierno no mantienen saldos con la Universidad

(25) Honorarios de Auditores de Cuentas

La empresa auditora de las cuentas anuales de la Sociedad y aquellas otras sociedades con las que dicha empresa mantiene alguno de los vínculos a los que hace relación la Disposición Adicional decimocuarta de la Ley de Medidas de Reforma del Sistema Financiero, han facturado a la Universidad durante el ejercicio terminado el 30 de septiembre de 2007 honorarios netos y gastos por servicios profesionales de auditoría por importe de 93.330 euros.

El importe indicado incluye la totalidad de los honorarios y gastos relativos al ejercicio 2007, con independencia del momento de su facturación.

(26) Medio Ambiente

Teniendo presente la actividad desarrollada por la Universidad, durante el ejercicio anual terminado a 30 de septiembre de 2007 no se han incurrido en costes significativos en materia de actuaciones medioambientales.

El Administrador General y el Gerente de la Universidad consideran que no es necesario establecer provisiones adicionales para cubrir posibles gastos o riesgos correspondientes a actuaciones medioambientales.

(1) Profesores Asociados, Visitantes, Honorarios, etc, sin relación laboral con la Universidad.

(2) Con dedicación exclusiva.

(27) Cuadros de Financiación

En el Anexo adjunto se presentan los cuadros de financiación correspondientes a los ejercicios 2007 y 2006.

Reunidos el Administrador General y el Gerente de Universidad de Navarra en fecha 6 de marzo de 2008, proceden a formular las cuentas anuales del ejercicio anual terminado el 30 de septiembre de 2007, los cuales vienen constituidos por los documentos anexos que preceden a este escrito, que se refieren al Balance de Situación, a la Cuenta de Pérdidas y Ganancias y a la Memoria.

